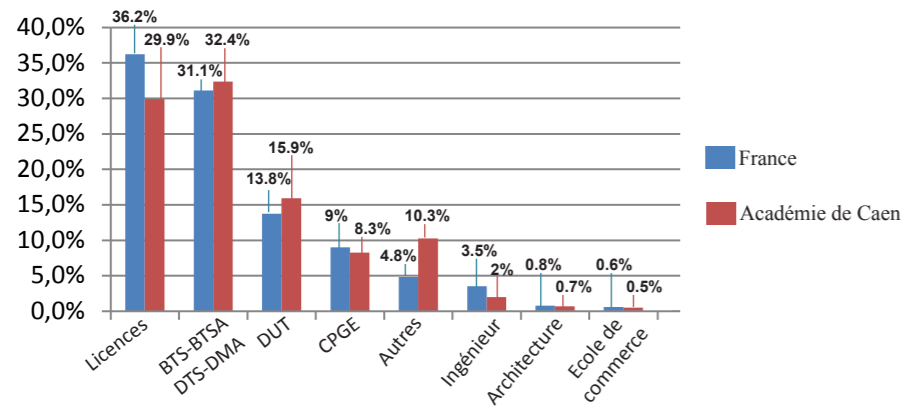
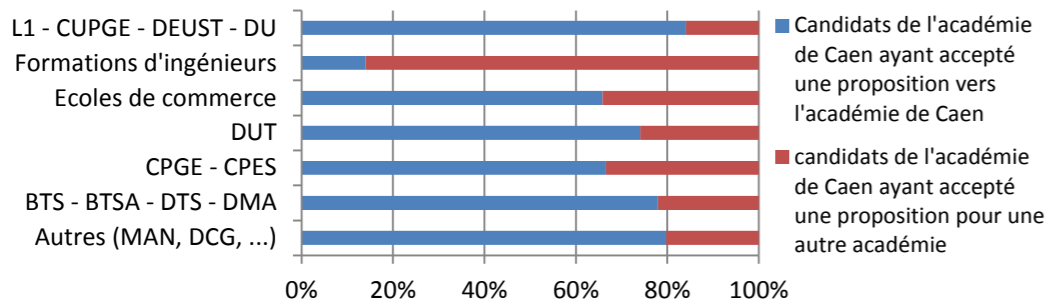


### ➔ Répartition des premiers vœux des élèves de terminales selon la formation d'accueil (au 4 juillet 2014)



■ Les classes préparatoires aux formations paramédicales et sociales sont gérées dans notre académie par l'application APB (catégorie «autres»). Ce n'est pas le cas de toutes les académies : les vœux 1 sont alors reportés sur d'autres formations. Cela peut expliquer le fort taux de «autres» par rapport au national et, en contrepoint, un plus faible taux dans la catégorie «licences».

### ➔ Choix des élèves de terminale de l'académie vers les formations dans et hors académie pour les types de formations les plus demandés (octobre 2014).



■ Pour les candidats de l'académie de Caen, la préférence va aux formations de l'académie. La mobilité porte sur les formations plus rares sur le territoire : écoles d'ingénieurs et écoles de commerce (les écoles de commerce sont, en général, gérées hors APB).

### ➔ Synthèse de la procédure ABB 2014 (octobre 2014) pour les élèves de terminale de l'académie de Caen

Données après les deux procédures (normale et complémentaire)

Voie	vivier	Candidats ayant fait au moins un vœu sur APB*	Candidats ayant eu au moins une proposition sur APB*	Nbre de propositions acceptées*	
Générale	Caen	7 149	98%	97%	78,5%
	France	349 772	96%	94%	74,6%
Technologique	Caen	2 839	94,3%	86,5%	65,9%
	France	146 567	90,5%	81,3%	61,9%
Professionnelle	Caen	5 634	50,9%	32,5%	22,8%
	France	182 684	66,3%	41%	29,5%
Total candidats APB**	Caen	16 236	94,3%	83,6%	64,3%
	France	862 713	92,2%	76,8%	58,2%

\* tous les pourcentages sont rapportés aux effectifs du vivier \*\* Vivier total = nombre de candidats ayant terminé un dossier administratif sur APB

■ Pour les élèves de terminale générale, le nombre important de candidats ayant eu une proposition s'explique par la fréquence des demandes d'au moins un vœu vers une formation non sélective.

Pour les élèves de bac professionnel, le nombre de propositions d'admission est à relativiser. Les propositions d'admission en BTS par apprentissage sont liées à l'enregistrement du contrat. Cet enregistrement n'est que partiellement réalisé au moment du recueil des données.

### ➔ BILAN POST-BAC

La lettre de l'orientation, publication réalisée par le Service académique d'information et d'orientation du rectorat de Caen, est destinée à apporter des éléments d'information à tous les professionnels chargés d'accompagner les élèves et leur famille dans la construction de leur parcours d'orientation.

Cette lettre est disponible sur le site académique parmi les ressources documentaires de la rubrique «Orientation-insertion».

**Martial Salvi,**  
chef du service académique d'information et d'orientation.

### ➔ EVOLUTION DE L'ORIENTATION DES TERMINALES PROFESSIONNELLES VERS LES BTS

Selon les vœux 1

Terminales professionnelles (MENESR)	Nombre de vœux 1 vers les BTS Procédure normale (PN)
2014	1485
2013	1333
Evolution entre 2013 et 2014	+ 152
Evolution en % entre 2013 et 2014	+ 11,4%

Lecture : Le nombre de vœux 1 exprimés par les terminales préparant un bac pro du MENESR vers des BTS gérés à travers APB (hors BTSA) a augmenté de 11,4 %.

Selon les propositions d'admission

Terminales professionnelles (MENESR)	BTS	Ayant fait au moins 1 Vœu	Ayant eu au moins 1 proposition
2014	Production	1756	494
2013	Production	1504	464
Evolution entre 2013 et 2014	Production	+ 252	+ 30
Evolution en % entre 2013 et 2014	Production	+ 16,8%	+ 6,5%
2014	Services	2431	570
2013	Services	2286	496
Evolution entre 2013 et 2014	Services	+ 145	+ 74
Evolution en % entre 2013 et 2014	Services	+ 6,3%	+ 14,9%

Lecture : Le nombre de candidats issus des terminales professionnelles ayant fait au moins un vœu vers les BTS production augmente de 16,8% quand le nombre de candidats ayant eu au moins une proposition augmente de 6,5%.

■ Si l'on considère la répartition des vœux 1 des élèves de terminale professionnelle vers l'ensemble des formations gérées par l'application APB, on observe : Une hausse du vivier passant à 1922 Vœux 1 en 2014 contre 1598 Vœux 1 en 2013 (+20.3%). Cette hausse du vivier des vœux de bac pro a surtout profité au groupe «autres», DUT et L1. Les demandes vers les BTS-BTSA restent stables.

■ Dans le nouveau contexte des pourcentages minimaux, permettant aux bacheliers professionnels d'accéder aux BTS, on constate que la hausse de l'évolution des demandes entre 2013 et 2014 a surtout trouvé un écho favorable, en termes de propositions d'admission, dans le secteur des services.

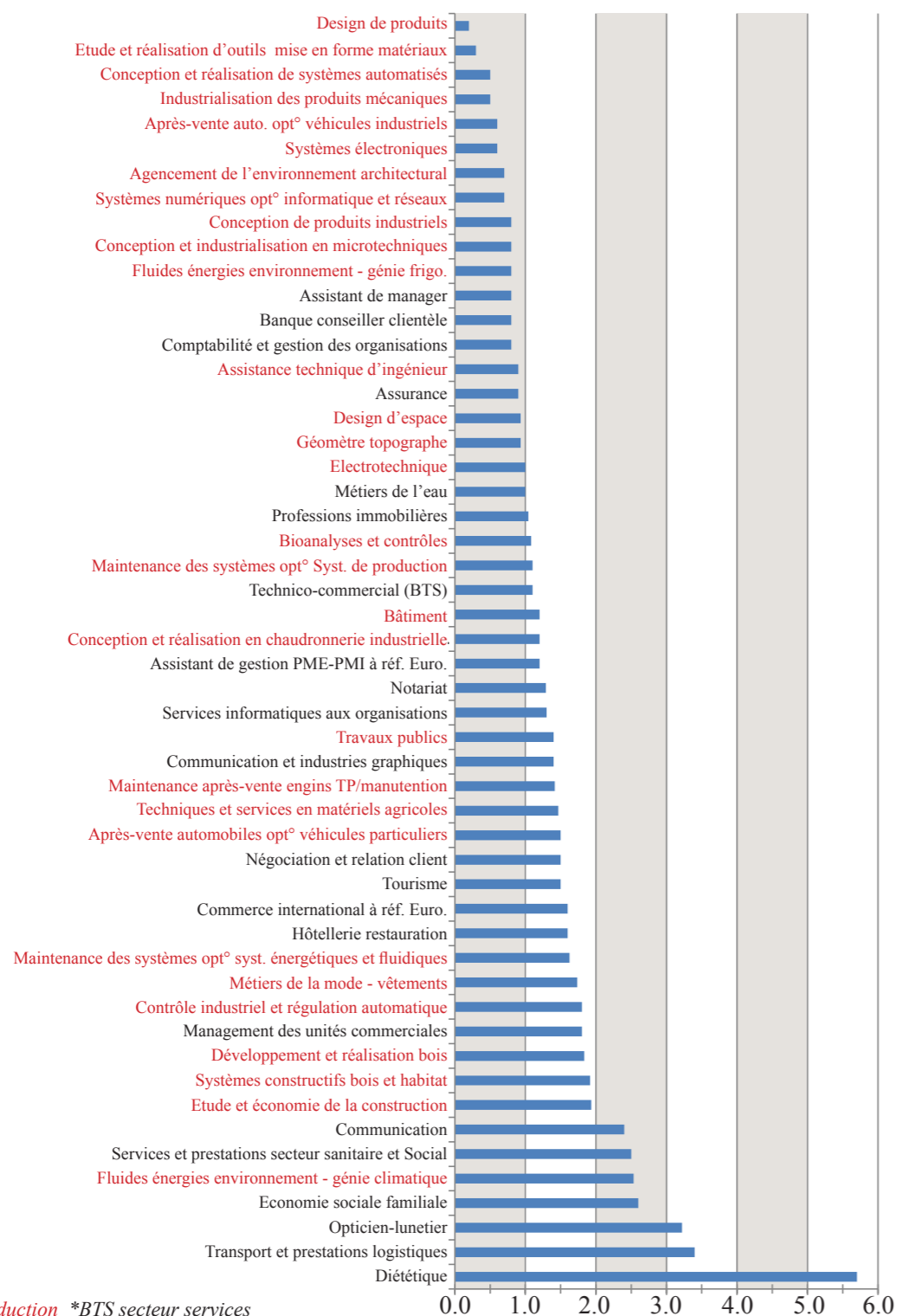


Réalisé par le service académique d'information et d'orientation (SAIO) de Caen. Directeur de la publication : Christophe Prochasson, recteur d'académie - Editeur délégué : Martial Salvi - Rédacteurs : Tristan Bonnargent, Anne Fernandes-Tronco Laurie Hamard, Jean-Michel Lochu - Maquette & mise en pages : Laurie Hamard (SAIO Caen) - Sources statistiques : SAIO - Impression : unité académique d'impression. Dépôt légal : Janvier 2015.



\* Indice d'affluence = nombre de candidats voeux 1 / capacité d'accueil de la formation.

→ Indices d'affluence\* vers les BTS dans les établissements (publics et privés sous contrat) de l'académie



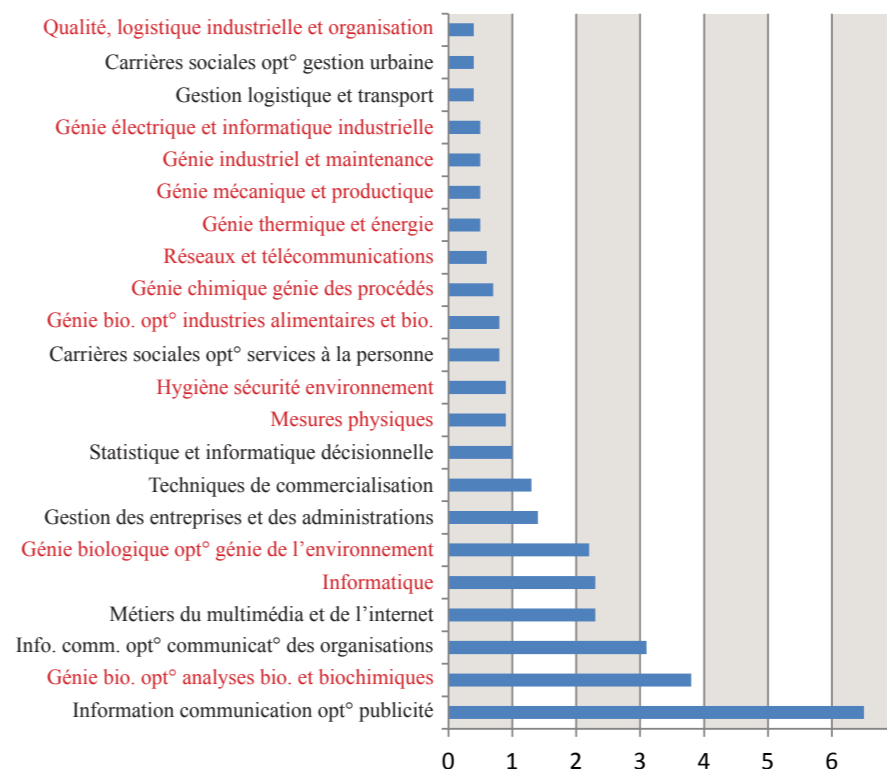
\*BTS secteur production \*BTS secteur services

■ Les indices présentés ne donnent pas un taux de satisfaction tous voeux mais un indice de l'attractivité d'une formation. Ces indices se présentent sous forme de moyenne.

Une même spécialité de BTS, dans deux lieux différents, peut être plus ou moins demandée. Ainsi, le BTS Management des unités commerciales (MUC) est préparé sur 7 sites différents avec un taux de pression moyen d'1.8. Sur le site d'Hérouville st Clair, ce taux est de 4.6, il est de 0.7 à La Ferté Macé.

Le BTS «Design d'espace» à un faible taux de pression sur les voeux 1 (0.9) mais ne se trouve jamais en procédure complémentaire car il y a une forte demande tous voeux. (Bilan complet : «Repères pour l'orientation» sur le site du rectorat de Caen).

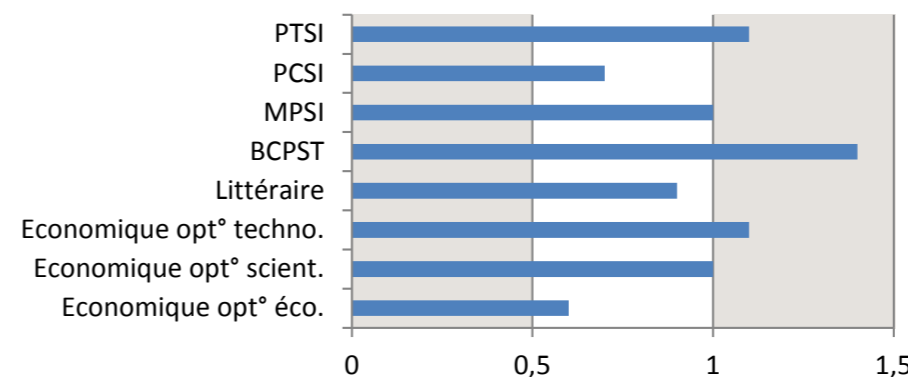
→ Indices d'affluence vers les DUT en établissements (publics et privés sous contrat) de l'académie



■ Pour les DUT aussi, les taux de pression restent un bon indicateur de l'attractivité des formations. Notons cependant que les capacités d'accueil données sur APB le sont à titre indicatif.

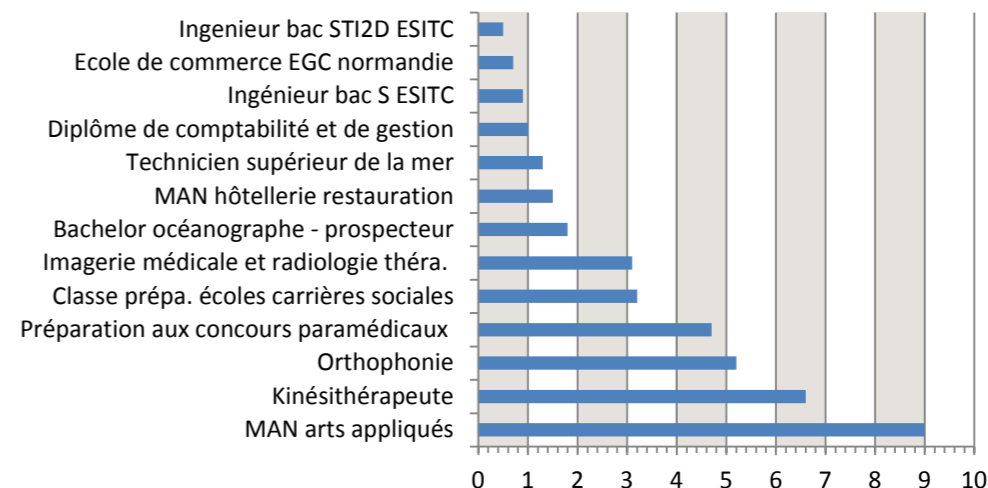
La localisation de la formation influe moins que pour les BTS, seuls les DUT Gestion des entreprises et des administrations (GEA) et Techniques de commercialisation (TC) qui sont communs à plusieurs IUT.

→ Indices d'affluence vers les classes préparatoires aux grandes écoles (publics et privées sous contrat) de l'académie



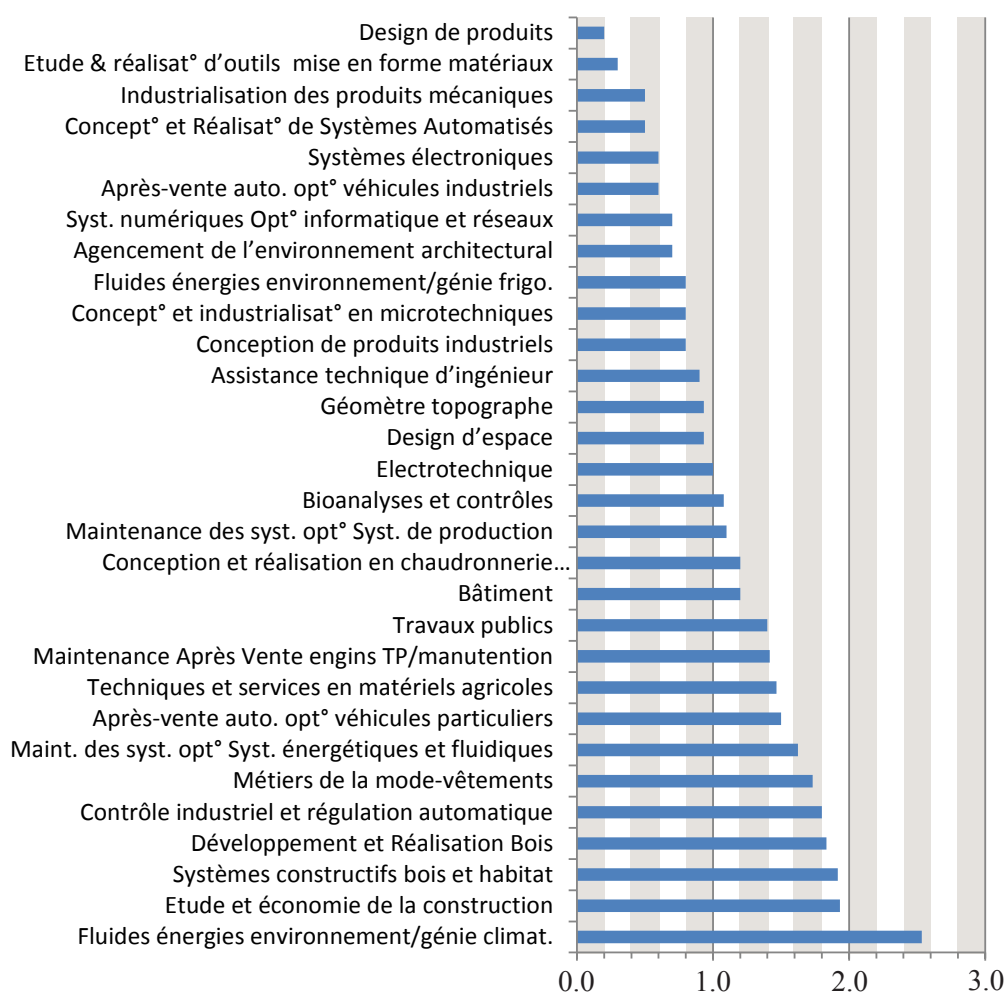
■ Dans notre académie, les classes préparatoires aux grandes écoles ont un indice d'affluence inférieur ou égal à un. Des places restent donc vacantes.

→ Indices d'affluence vers les autres formations post-bac (publics et privées sus contrat) de l'académie



\* Les taux de pressions sont calculés sur les vpremiers voeux et sont différents du taux de satisfaction tous voeux

## → Indices d'affluence vers les BTS du secteur de la production, établissements publics et privés de l'académie



## → Indices d'affluence vers les BTS du secteur des services en établissements publics et privés de basse normandie

