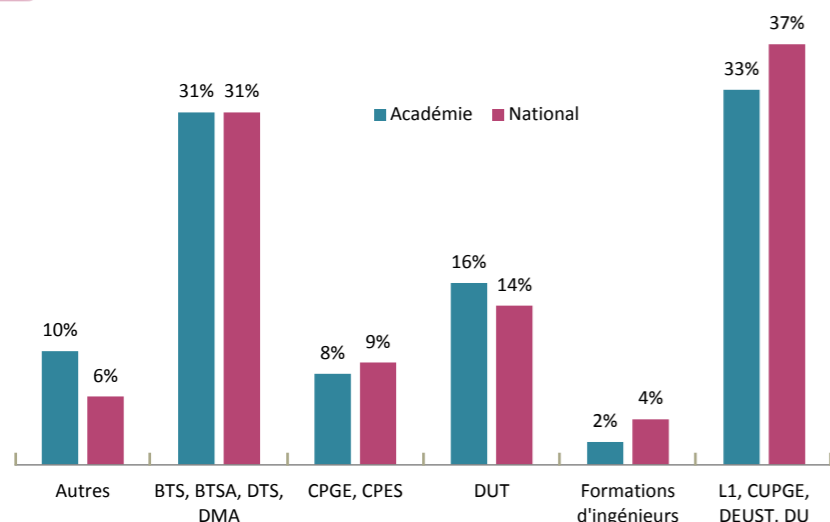
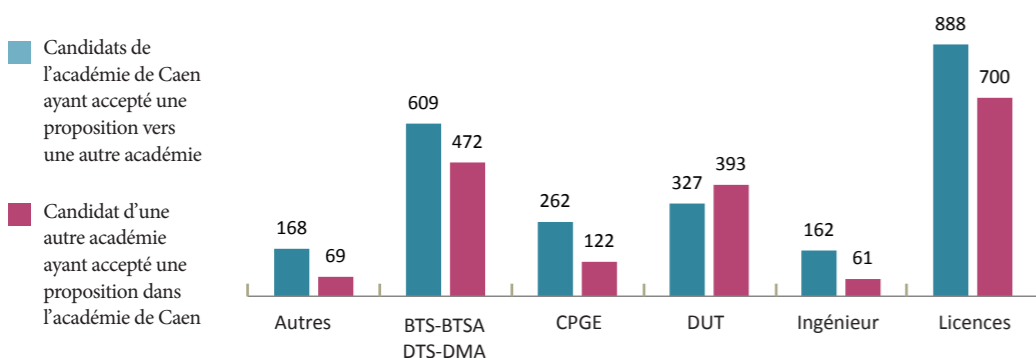


➔ Répartition des premiers vœux des élèves de terminale (au 25 août 2015)



■ Par rapport à l'année passée, on observe une hausse des vœux 1 vers les licences au niveau national. Des différences subsistent entre notre académie et la moyenne nationale, mais la gestion ou non sur APB, selon les académies, des classes préparatoires aux formations paramédicales et sociales (autres) fragilise les comparaisons.

➔ Choix des élèves de terminale de l'académie vers les formations dans et hors académie pour les types de formations les plus demandés (octobre 2015)



■ On observe un solde négatif entre les entrants et les sortants pour notre académie. Cependant, les DUT font exception avec un solde positif de 66 élèves. Une soixantaine d'élèves de la catégorie «autres» ont accepté une proposition pour des écoles d'arts ou d'architecture (formations non proposées dans l'académie).

➔ Synthèse de la procédure APB 2015 (octobre 2015) pour les candidats de l'académie de Caen

		Nbre de candidats ayant fait au moins un vœu sur APB	% de candidats ayant eu au moins une proposition sur APB	% de candidats ayant accepté une proposition
Terminale générale	Caen	7 302	96,56%	81,33%
	France	346 856	96,69%	79,56%
Terminale technologique	Caen	2 572	89,11%	70,49%
	France	130 503	87,87%	70,39%
Terminale professionnelle	Caen	2 800	64,39%	47,68%
	France	120 828	61,28%	45,94%
Total candidats APB (toutes formations d'origine)	Caen	15 857	87,08%	69,63%
	France	823 512	81,98%	64,82%

■ Pour les élèves de terminale générale, le nombre important de candidats ayant eu une proposition s'explique par la fréquence des demandes d'au moins un vœu vers une formation non sélective. Pour les élèves de bac professionnel, les propositions d'admission en BTS par apprentissage sont liées à l'enregistrement du contrat. Cet enregistrement n'est que partiellement réalisé au moment du recueil des données.

La lettre de l'orientation

Service académique d'information et d'orientation • Rectorat • Académie de Caen

Édito

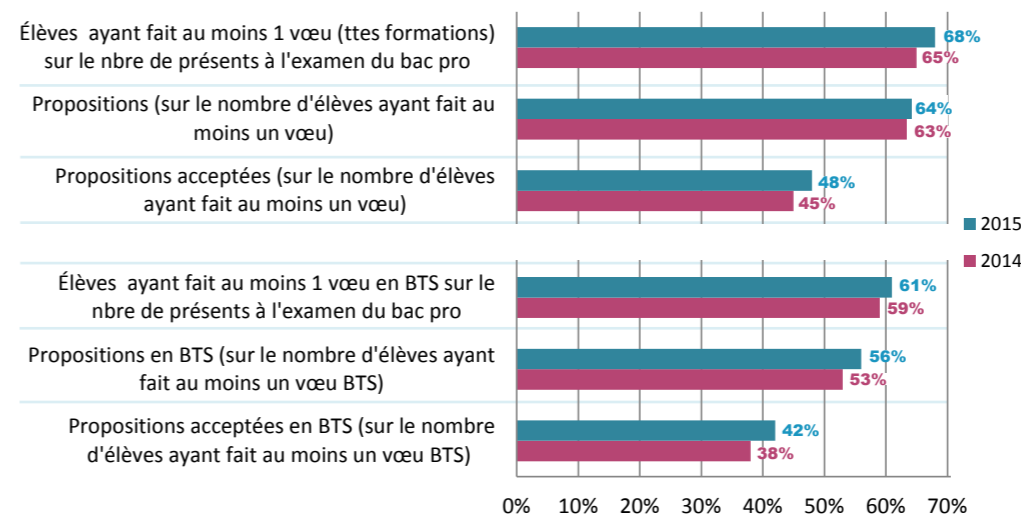
La lettre de l'orientation, publication réalisée par le service académique d'information et d'orientation du rectorat de Caen, est destinée à apporter des éléments d'information à tous les professionnels chargés d'accompagner les élèves et leur famille dans la construction de leur parcours d'orientation.

Cette lettre est également disponible sur le site académique dans les ressources documentaires de la rubrique « Orientation ».

Martial Salvi,
chef du service académique d'information et d'orientation.

Bilan post-bac 2014 - 2015

➔ Évolution des vœux et propositions pour les élèves de terminale professionnelle de l'académie de Caen (formations gérées par APB, résultats PN et PC, 1 oct. 2014 et 30 sept. 2015)



■ Le nombre d'élèves se présentant au bac pro est moins élevé en 2015 qu'en 2014 (-252) et il y a (en effectif) moins d'élèves ayant fait au moins un vœu vers un BTS (-39). Cependant, nous constatons plus de propositions d'admission en BTS (+44) en 2015. On peut donc conclure un meilleur accès vers le BTS des élèves de bac pro qui en ont fait la demande.

➔ Les trois phases d'admission pour les élèves de l'académie de Caen

	Proposit°	Nelles proposit°	Progression dans les vœux	Total "oui définitif"	Total "oui mais"	Total "non mais"	Nouvelles démissions volontaires	Nouvelles démissions pour non réponse
Phase 1 (08/06/15)	11 552			8 019	2 123	129	357	933
Phase 2 (25/06/15)		525	445	8 448	1 372	180	248	80
Phase 3 (14/07/15)		241	330	9 271	180	38	318	350
démissions pour échec au bac							397	
candidats ayant accepté une proposition en procédure complémentaire				1 598				

■ Cette analyse phase par phase montre deux choses :
- La majeure partie des propositions et leur acceptation se fait lors de la première phase.
- On observe un grand nombre de démissions pour non réponse. (certains de ces candidats ont pu être recrutés dans des formations non gérées par APB.)

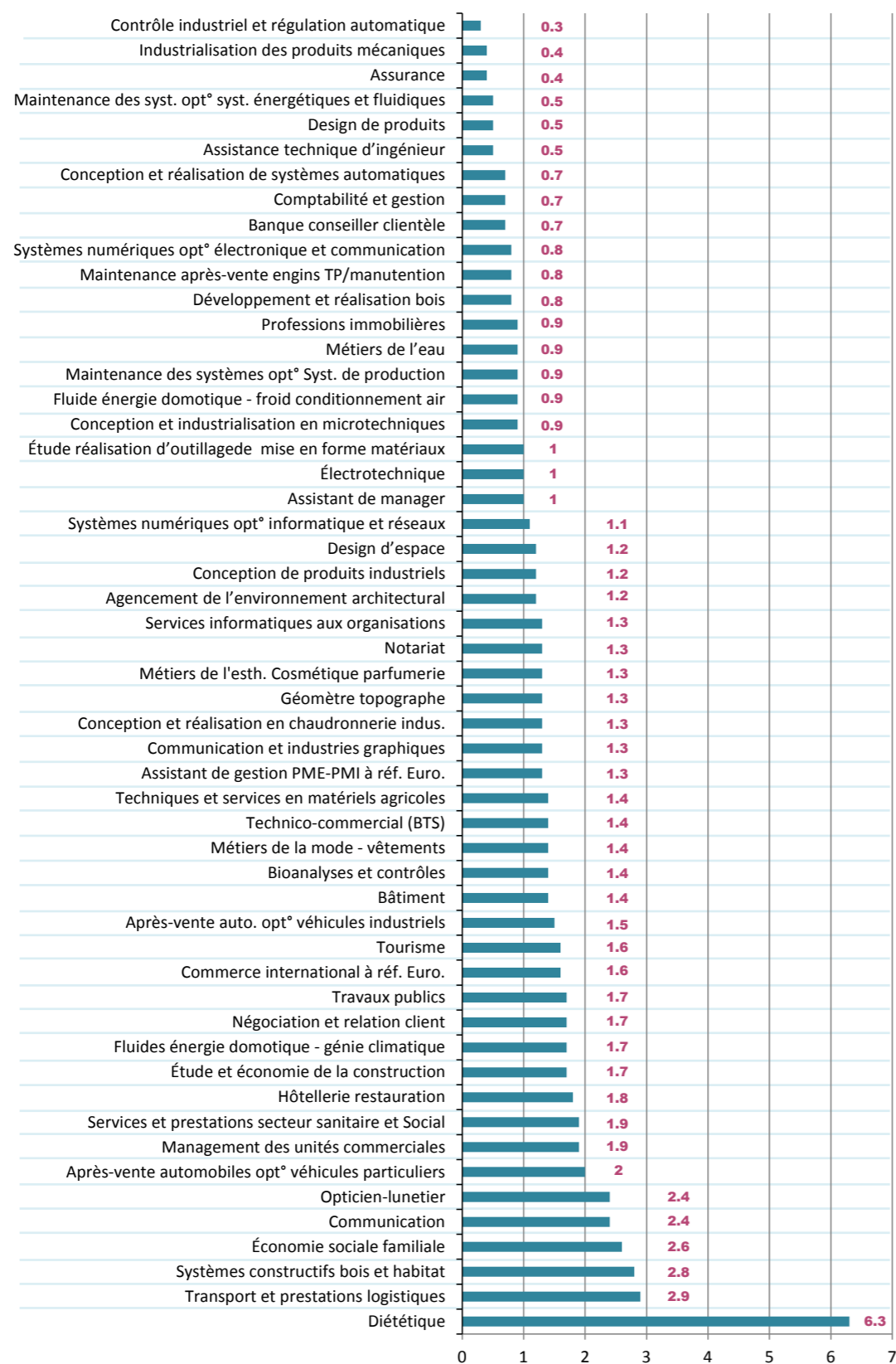


Réalisé par le service académique d'information et d'orientation (SAIO) de Caen. Directeur de la publication : Martial SALVI, chef du SAIO et délégué régional de l'ONISEP - Rédacteurs : Anne Fernandes-Tronco - Laurie Hamard - Maquette & mise en pages : Laurie Hamard (SAIO Caen) - Sources statistiques : SAIO - Impression : unité académique d'impression. Janvier 2016.



→ **Indices d'affluence* vers les BTS des établissements (publics et privés sous contrat) de l'académie**

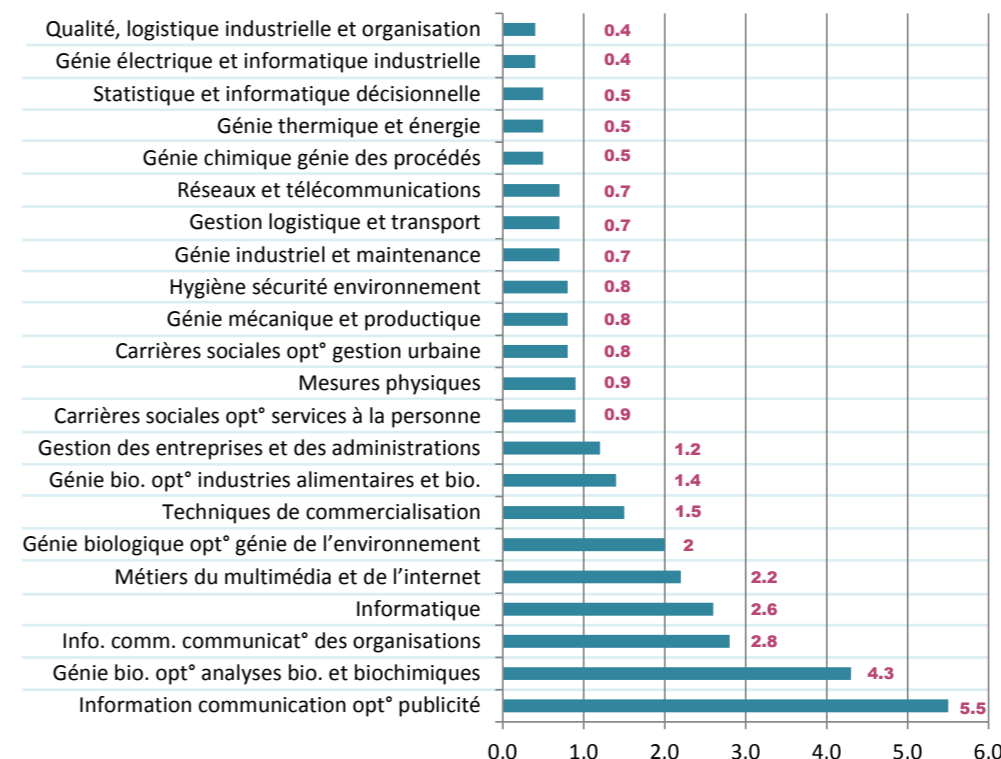
* Indice d'affluence = nombre de candidats voeux 1 / capacité d'accueil de la formation.



■ Les indices d'affluence montrent une pression plus forte en général sur les BTS du domaine des services. Certains indices moyens cachent parfois de grandes disparités en fonction des lieux de formation. Par exemple, le BTS économie sociale et familiale à un indice de 5.5 à Caen et 1.1 à Mortain et le BTS communication un indice de 4.1 à Caen et 1.4 à St Lô.

(Pour le détail des indices, se référer au «repères pour l'orientation» sur ac-caen.fr rubrique «orientation»).

→ **Indices d'affluence vers les DUT des établissements (publics et privés sous contrat) de l'académie**



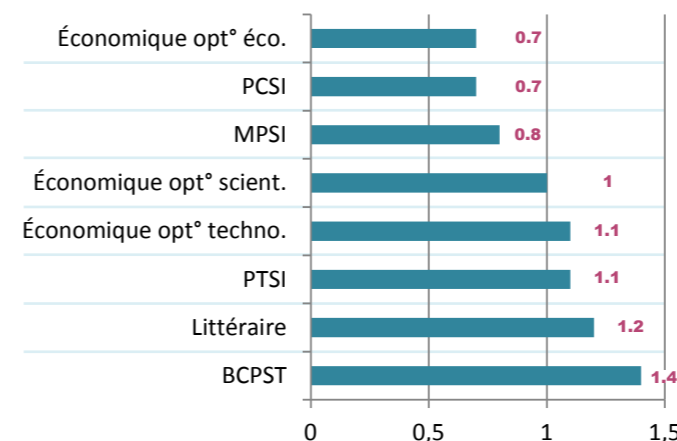
■ On constate des différences dans l'attractivité des formations.

Dans le domaine de la production : pour les bacheliers généraux le DUT le plus demandé est «Informatique», les propositions les plus nombreuses concernent les DUT : «Mesures physiques» et «Informatique».

Pour les bacheliers technologiques, le DUT le plus demandé est «Informatique» mais les propositions les plus nombreuses émanent des DUT «Génie mécanique et productique» et «Informatique».

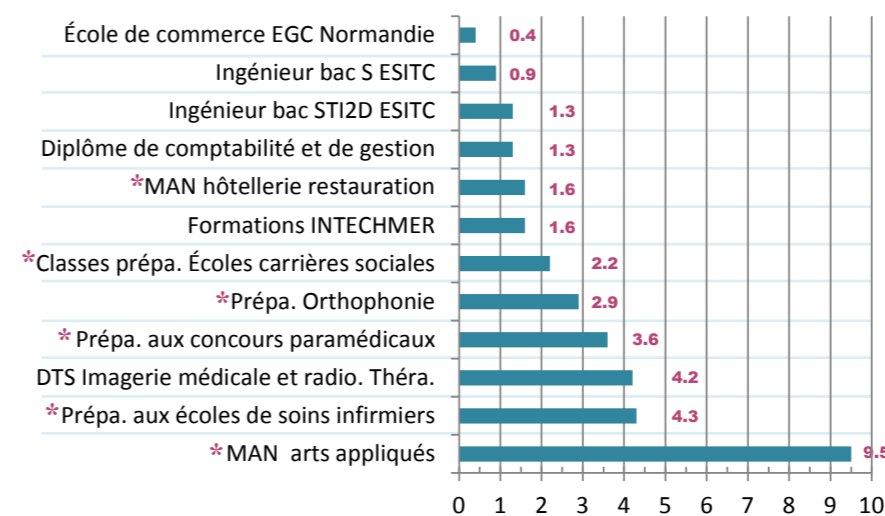
Dans le domaine des services le DUT «Techniques de commercialisation» est le plus demandé à la fois par les bacheliers généraux et les bacheliers technologiques, c'est aussi celui où ils ont eu le plus de propositions.

→ **Indices d'affluence vers les classes préparatoires aux grandes écoles (publics et privées sous contrat) de l'académie**



■ Les indices d'affluence pour l'entrée en CPGE sont autour de 1 avec un taux de satisfaction sur voeu 1 supérieur à 50%. Les CPGE scientifiques sont un peu plus demandées avec un taux de satisfaction sur les voeux 1 plus faible que pour les CPGE littéraires ou économiques.

→ **Indices d'affluence vers les autres formations post-bac (publics et privées sous contrat) de l'académie**



■ Pour les formations préparatoires, notamment des domaines «social», «paramédical» ou «arts», on trouve des indices d'affluence élevés pour des formations non diplômantes.

* Formations non diplômantes.