


ACADEMIE DE CAEN

RECTORAT DE L'ACADÉMIE DE CAEN
Division de la prospective et de la performance

**LES EFFECTIFS
D'ÉLÈVES DU
SECOND DEGRÉ
PUBLIC ET PRIVÉ**

2011 - 2012

www.ac-caen.fr/d2p

Rectorat de l'académie de Caen
168, rue Caponière BP 46184 - 14061 Caen cedex
www.ac-caen.fr

Réalisation : D2P - Catherine LEMIERE
d2p@ac-caen.fr
tél : 02 31 30 15 07 - fax : 02 31 30 15 92

Couverture : service communication

Impression : unité académique d'impression - novembre 2011



MINISTÈRE DE
L'ÉDUCATION NATIONALE,
DE LA JEUNESSE
ET DE LA VIE ASSOCIATIVE

MINISTÈRE DE
L'ENSEIGNEMENT SUPÉRIEUR
ET DE LA RECHERCHE

Effectifs d'élèves du second degré

Enseignement public et privé - année scolaire 2011-2012

• Récapitulatif des effectifs publics et privés	2
• Constat académique et départemental des effectifs publics.....	3
• Constat académique et départemental des effectifs privés.....	4
• Nombre d'établissements par secteur d'enseignement.....	5
• Cartographie	6

Enseignement public

• Effectifs par département et type d'établissement	12
• Evolution des effectifs de l'académie depuis 2004	12
• Evolution des effectifs par département depuis 2001	13
• Effectifs par département, type d'établissement et niveau.....	14
• Effectifs par Bassin d'Education et type d'établissement	15
• Collèges	
- Effectifs par BE et par niveau.....	16
- Education prioritaire : effectifs par niveau.....	21
- SEGPA : effectifs par niveau.....	22
• Lycées professionnels	
- Effectifs par BE et par niveau.....	23
• Lycées généraux et technologiques	
- Effectifs par BE et par niveau.....	26
- Effectifs par formation.....	29
• EREA	32
• ULIS	33

Enseignement privé

• Effectifs par département et type d'établissement	34
• Evolution des effectifs de l'académie depuis 2005	34
• Evolution des effectifs par département depuis 2001	35
• Effectifs par département, type d'établissement et niveau.....	36
• Effectifs par BE et type d'établissement	37
• Collèges	
- Effectifs par BE et par niveau.....	38
- SEGPA : effectifs par niveau.....	41
• Lycées professionnels	
- Effectifs par BE et par niveau.....	42
• Lycées généraux et technologiques	
- Effectifs par BE et par niveau.....	45
- Effectifs par formation.....	48
• ULIS	51

EFFECTIFS D'ELEVES DU SECOND DEGRE 2011-2012

NIVEAUX	PUBLIC		PRIVE		TOTAL
	EFFECTIFS	%	EFFECTIFS	%	
COLLEGE	54 029	77,1%	16 042	22,9%	70 071
SEGPA	2 082	97,0%	64	3,0%	2 146
1ER CYCLE	56 111	77,7%	16 106	22,3%	72 217
LP + SEP	11 919	74,7%	4 038	25,3%	15 957
EREA	410	100,0%			410
2ND CYCLE COURT	12 329	75,3%	4 038	24,7%	16 367
LYCEE PRE-BAC	24 111	78,6%	6 579	21,4%	30 690
LYCEE POST-BAC	4 110	74,3%	1 419	25,7%	5 529
2ND CYCLE LONG	28 221	77,9%	7 998	22,1%	36 219
ACADEMIE	96 661	77,5%	28 142	22,5%	124 803

Enquête lourde (10/10/2011)

Non comptés : 56 élèves de CIPPA - MOREA

ENQUETE LOURDE - PUBLIC - RENTREE 2011

COLLEGES & LYCEES PRO & LYCEES

(par rapport au constat 2010)

ETABLISSEMENT	CLASSE	ACADEMIE			CALVADOS			MANCHE			ORNE		
		Enquête Lourde 11/12	Constat 10/11	Ecart	Enquête Lourde 11/12	Constat 10/11	Ecart	Enquête Lourde 11/12	Constat 10/11	Ecart	Enquête Lourde 11/12	Constat 10/11	Ecart
COLLEGES 10/10/2011	6EME	14 115	13 759	356	6 827	6 612	215	4 564	4 573	-9	2 724	2 574	150
	5EME	13 498	13 761	-263	6 473	6 576	-103	4 488	4 530	-42	2 537	2 655	-118
	4EME (YC AM)	13 455	13 143	312	6 453	6 397	56	4 410	4 307	103	2 592	2 439	153
	3EME GENE	12 436	12 770	-334	6 107	6 227	-120	4 043	4 196	-153	2 286	2 347	-61
	ULIS	509	496	13	242	224	18	152	148	4	115	124	-9
	DIMA (1)	16		16	16		16						
	TOTAL 1er cycle	54 029	53 929	100	26 118	26 036	82	17 657	17 754	-97	10 254	10 139	115
	SEGPA	2 082	2 230		909	962		753	844		420	424	
TOTAL COLLEGES	56 111	56 159	-48	27 027	26 998	29	18 410	18 598	-188	10 674	10 563	111	
LYCEES PRO + SEP 10/10/2011	3EME DP6	516	307	209	228	175	53	187	60	127	101	72	29
	CAP 1 an	101	130	-29	33	49	-16	51	60	-9	17	21	-4
	1CAP2	781	828	-47	380	405	-25	208	234	-26	193	189	4
	2CAP2	685	670	15	333	326	7	195	177	18	157	167	-10
	SECBEP		276	-276		109	-109		95	-95		72	-72
	TERBEP	263	372	-109	103	163	-60	93	96	-3	67	113	-46
	2NDPRO	3 151	3 062	89	1 452	1 369	83	1 071	1 062	9	628	631	-3
	1ERPRO + 1BMA2	2 783	3 794	-1 011	1 235	1 728	-493	956	1 316	-360	592	750	-158
	TLEPRO + 2BMA2	3 397	2 039	1 358	1 626	957	669	1 116	686	430	655	396	259
	MC	144	148	-4	101	109	-8	33	27	6	10	12	-2
	PREPA DIV. PREBAC (2)	47	47		31	30	1	16	17	-1			
	ULIS	51	35	16	26	20	6	9		9	16	15	1
TOTAL LP	11 919	11 708	211	5 548	5 440	108	3 935	3 830	105	2 436	2 438	-2	
LYCEES 10/10/2011	SECONDE	8 540	8 613	-73	4 214	4 303	-89	2 854	2 779	75	1 472	1 531	-59
	PREMIERE + 1BT	7 734	7 724	10	3 818	3 808	10	2 540	2 648	-108	1 376	1 268	108
	TERMINALE + 2BT	7 826	7 673	153	3 904	3 813	91	2 638	2 562	76	1 284	1 298	-14
	ULIS	11	8	3	11	8	3						
	TOTAL Cycle long	24 111	24 018	93	11 947	11 932	15	8 032	7 989	43	4 132	4 097	35
	1BTS2 (3)	1 443	1 424	19	744	748	-4	470	477	-7	229	199	30
	2BTS2 (3)	1 247	1 249	-2	654	654		432	424	8	161	171	-10
	1CPGE	527	531	-4	426	448	-22	101	83	18			
	2CPGE	512	547	-35	442	474	-32	70	73	-3			
	DCG-PREPA-CMAN-DTS	381	412	-31	235	249	-14	49	46	3	97	117	-20
	TOTAL Post Bac	4 110	4 163	-53	2 501	2 573	-72	1 122	1 103	19	487	487	
	TOTAL LYCEES	28 221	28 181	40	14 448	14 505	-57	9 154	9 092	62	4 619	4 584	35
TOTAL LP + LYCEES	40 140	39 889	251	19 996	19 945	51	13 089	12 922	167	7 055	7 022	33	
TOTAL COLLEGES + LP + LYCEES	96 251	96 048	203	47 023	46 943	80	31 499	31 520	-21	17 729	17 585	144	
EREA	CAP + SEGPA	410	402	8	161	149	12	121	119	2	128	134	-6

Non comptés : BP - CIPPA - MOREA - FCIL - MODAL - Licence Professionnelle

(1) Ouvertures de DIMA en LP comptés en Collège

(2) Paramédicale : Aide-soignant - Auxiliaire de Puériculture - Aide médico-psychologique

(3) Ouvertures de BTS en LP comptés avec les BTS en lycée

COLLEGES & LYCEES PRO & LYCEES

(par rapport au constat 2010)

ETABLISSEMENT	CLASSE	ACADEMIE			CALVADOS			MANCHE			ORNE		
		Enquête Lourde 11/12	Constat 10/11	Ecart	Enquête Lourde 11/12	Constat 10/11	Ecart	Enquête Lourde 11/12	Constat 10/11	Ecart	Enquête Lourde 11/12	Constat 10/11	Ecart
COLLEGES 10/10/2011	6EME	4 104	3 976	128	1 692	1 674	18	1 627	1 507	120	785	795	-10
	5EME	4 044	3 963	81	1 717	1 652	65	1 522	1 523	-1	805	788	17
	4EME (YC AM)	4 045	4 083	-38	1 713	1 741	-28	1 555	1 528	27	777	814	-37
	3EME GENE	3 819	3 727	92	1 691	1 654	37	1 410	1 409	1	718	664	54
	ULIS	12	15	-3	12	15	-3						
	DIMA (1)	18		18	18		18						
	TOTAL 1er cycle	16 042	15 764	278	6 843	6 736	107	6 114	5 967	147	3 085	3 061	24
	SEGPA	64	43	21	64	43	21						
TOTAL COLLEGES	16 106	15 807	299	6 907	6 779	128	6 114	5 967	147	3 085	3 061	24	
LYCEES PRO + SEP 10/10/2011	3EME DP6	299	290	9	124	97	27	99	106	-7	76	87	-11
	CAP 1 AN	61	51	10	34	36	-2	14	15	-1	13		13
	1CAP2	282	318	-36	215	234	-19	33	44	-11	34	40	-6
	2CAP2	267	266	1	197	178	19	39	43	-4	31	45	-14
	SECBEP		315	-315		165	-165		120	-120		30	-30
	TERBEP	293	278	15	150	137	13	116	112	4	27	29	-2
	2NDPRO	1 080	826	254	570	411	159	311	200	111	199	215	-16
	1ERPRO + 1BMA2	779	1 038	-259	396	560	-164	196	273	-77	187	205	-18
	TERPRO + 2BMA2	884	618	266	484	363	121	230	134	96	170	121	49
	MC	52	53	-1	27	27		25	26	-1			
	PREPA DIV. PREBAC (2)	30	31	-1							30	31	-1
	ULIS	11	8	3	11	8	3						
TOTAL LP	4 038	4 092	-54	2 208	2 216	-8	1 063	1 073	-10	767	803	-36	
LYCEES 10/10/2011	SECONDE	2 296	2 349	-53	1 213	1 233	-20	705	667	38	378	449	-71
	PREMIERE	2 210	2 106	104	1 205	1 072	133	632	689	-57	373	345	28
	TERMINALE	2 073	2 073		1 055	1 110	-55	681	643	38	337	320	17
	TOTAL Cycle long	6 579	6 528	51	3 473	3 415	58	2 018	1 999	19	1 088	1 114	-26
	1BTS2	660	671	-11	334	356	-22	215	220	-5	111	95	16
	2BTS2	554	537	17	294	299	-5	189	172	17	71	66	5
	1CPGE	37	42	-5	37	42	-5						
	2CPGE	41	44	-3	41	44	-3						
	DCG-PREPA DIV-CMAN-FC	127	142	-15	42	50	-8	40	40		45	52	-7
	TOTAL Post Bac	1 419	1 436	-17	748	791	-43	444	432	12	227	213	14
TOTAL LYCEES	7 998	7 964	34	4 221	4 206	15	2 462	2 431	31	1 315	1 327	-12	
TOTAL LP + LYCEES	12 036	12 056	-20	6 429	6 422	7	3 525	3 504	21	2 082	2 130	-48	
TOTAL COLLEGES + LP + LYCEES	28 142	27 863	279	13 336	13 201	135	9 639	9 471	168	5 167	5 191	-24	

Non comptés : BP - CIPPA - MOREA - FCIL - MODAL - Licence Professionnelle

(1) Ouvertures de DIMA en LP comptés en Collège

(2) Paramédicale : Aide-soignant - Auxiliaire de Puériculture

NOMBRE D' ETABLISSEMENTS DANS LE SECOND DEGRE 2011-2012

NIVEAU	PUBLIC (a)				PRIVE				PUBLIC + PRIVE			
	CALVADOS	MANCHE	ORNE	ACADEMIE	CALVADOS	MANCHE	ORNE	ACADEMIE	CALVADOS	MANCHE	ORNE	ACADEMIE
COLLEGES	63 31,5%	54 27,0%	31 15,5%	148 74,0%	19 9,5%	20 10,0%	13 6,5%	52 26,0%	82 41,0%	74 37,0%	44 22,0%	200 100,0%
L. P.	8 20,0%	9 22,5%	7 17,5%	24 60,0%	8 20,0%	6 15,0%	2 5,0%	16 40,0%	16 40,0%	15 37,5%	9 22,5%	40 100,0%
LYCEES	20 30,8%	13 20,0%	8 12,3%	41 63,1%	12 18,5%	7 10,8%	5 7,7%	24 36,9%	32 49,2%	20 30,8%	13 20,0%	65 100,0%
E.R.E.A.	1 33,3%	1 33,3%	1 33,3%	3 100,0%					1 33,3%	1 33,3%	1 33,3%	3 100,0%
TOTAL	92 29,9%	77 25,0%	47 15,3%	216 70,1%	39 12,7%	33 10,7%	20 6,5%	92 29,9%	131 42,5%	110 35,7%	67 21,8%	308 100,0%

(a) - Dont le lycée expérimental d'Hérouville Saint Clair

- Mesures réseau 2011 : fermeture du LP L'Espérance à Tinchebray

- Pour information, l'académie compte également 11 établissements Privé hors contrat

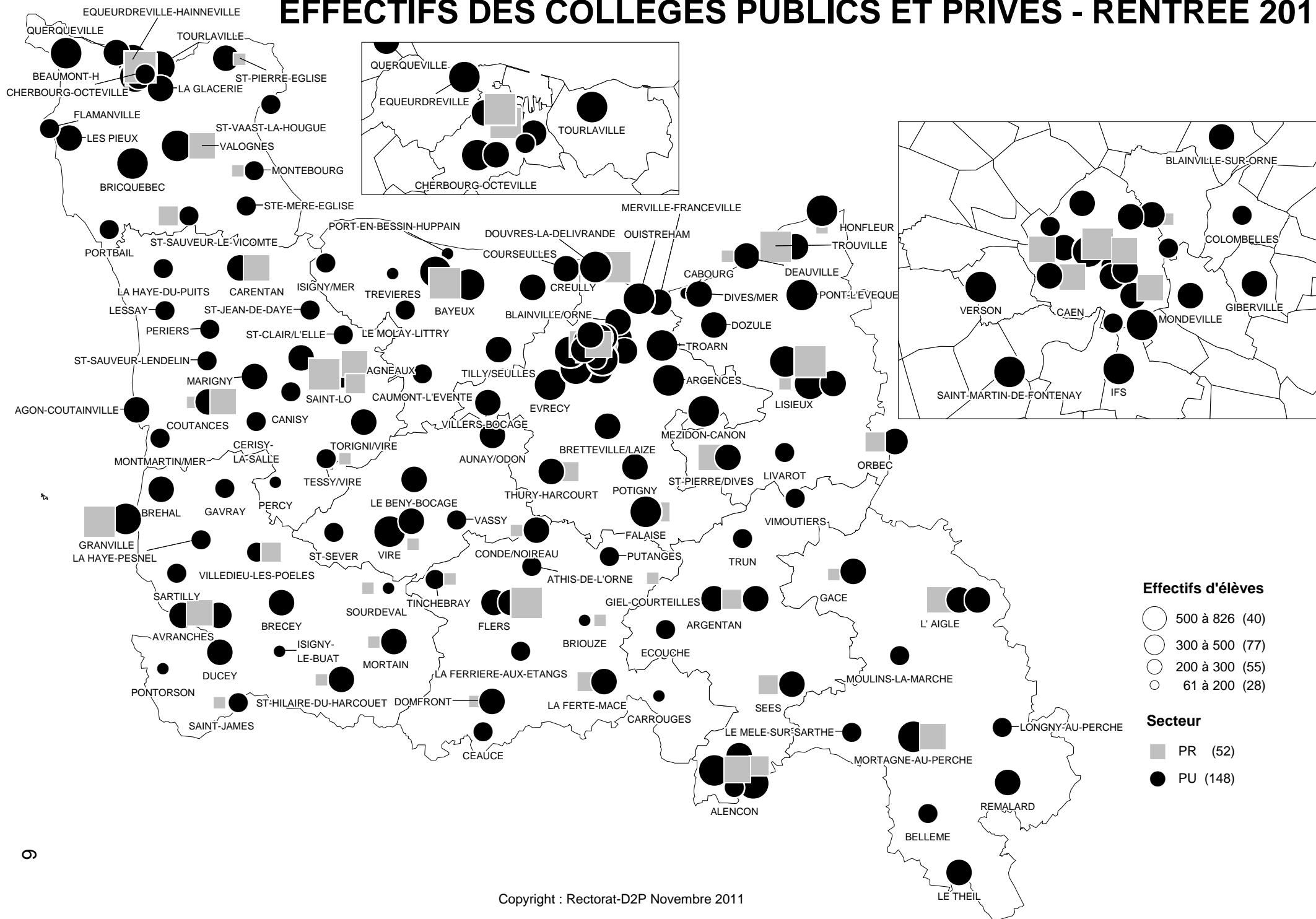
2 Collèges : Sainte Catherine de Sienne SAINT MANVIEU NORREY - Institut Croix des Vents SEES

7 LP : Centre de Formation Stade Malherbe CAEN - Cours Esthétique et Coiffure CAEN - Acad Coif Esthétique Morriss Partn CAEN - Arcade CAEN

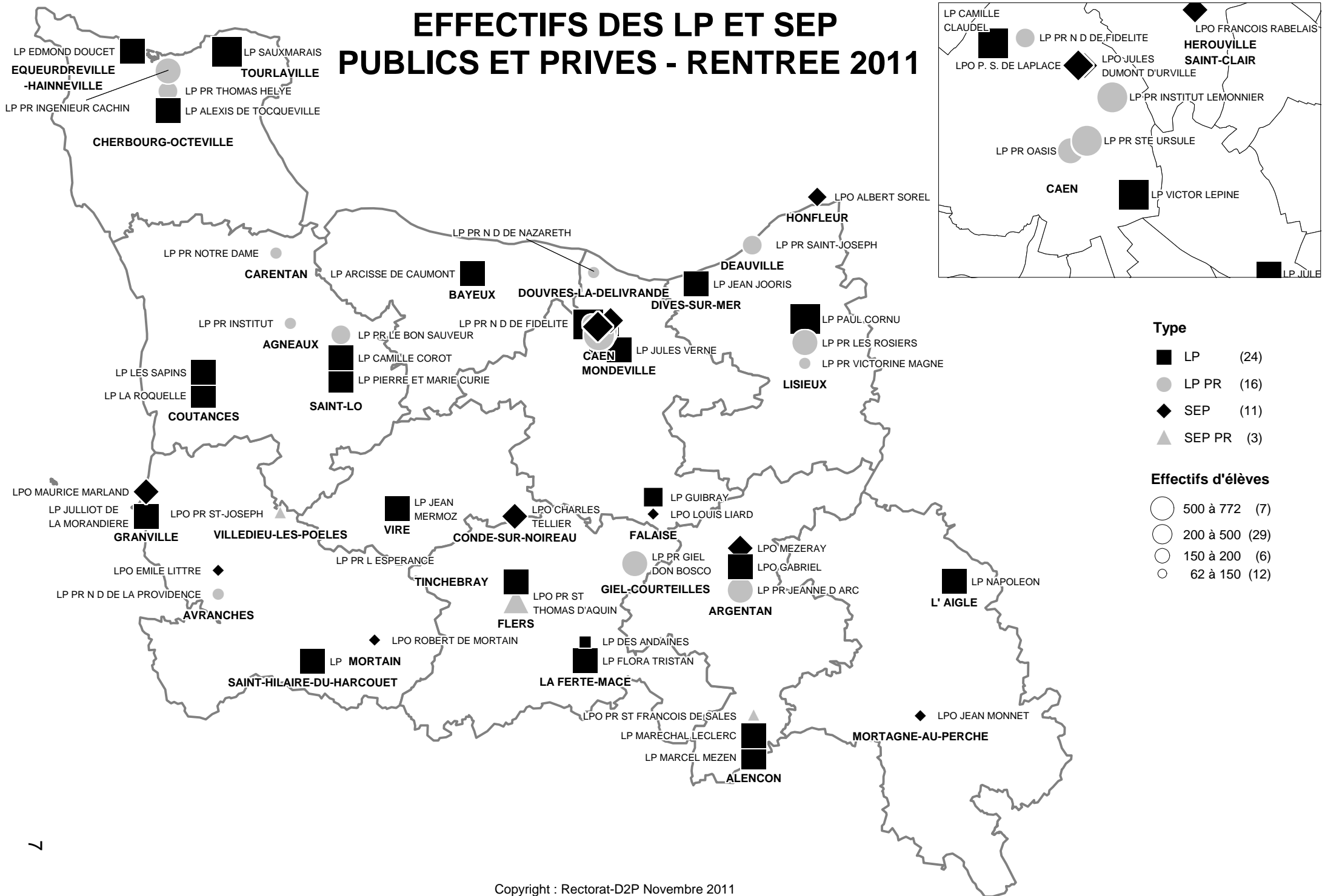
Coiff'Ecole - CHERBOURG-OCTEVILLE - ADEFI ALENCON - Beauté Coiffure et Formation - ALENCON

2 Lycées : Sainte Catherine de Sienne SAINT MANVIEU NORREY - ARCADE CAEN - Institut Croix des Vents SEES

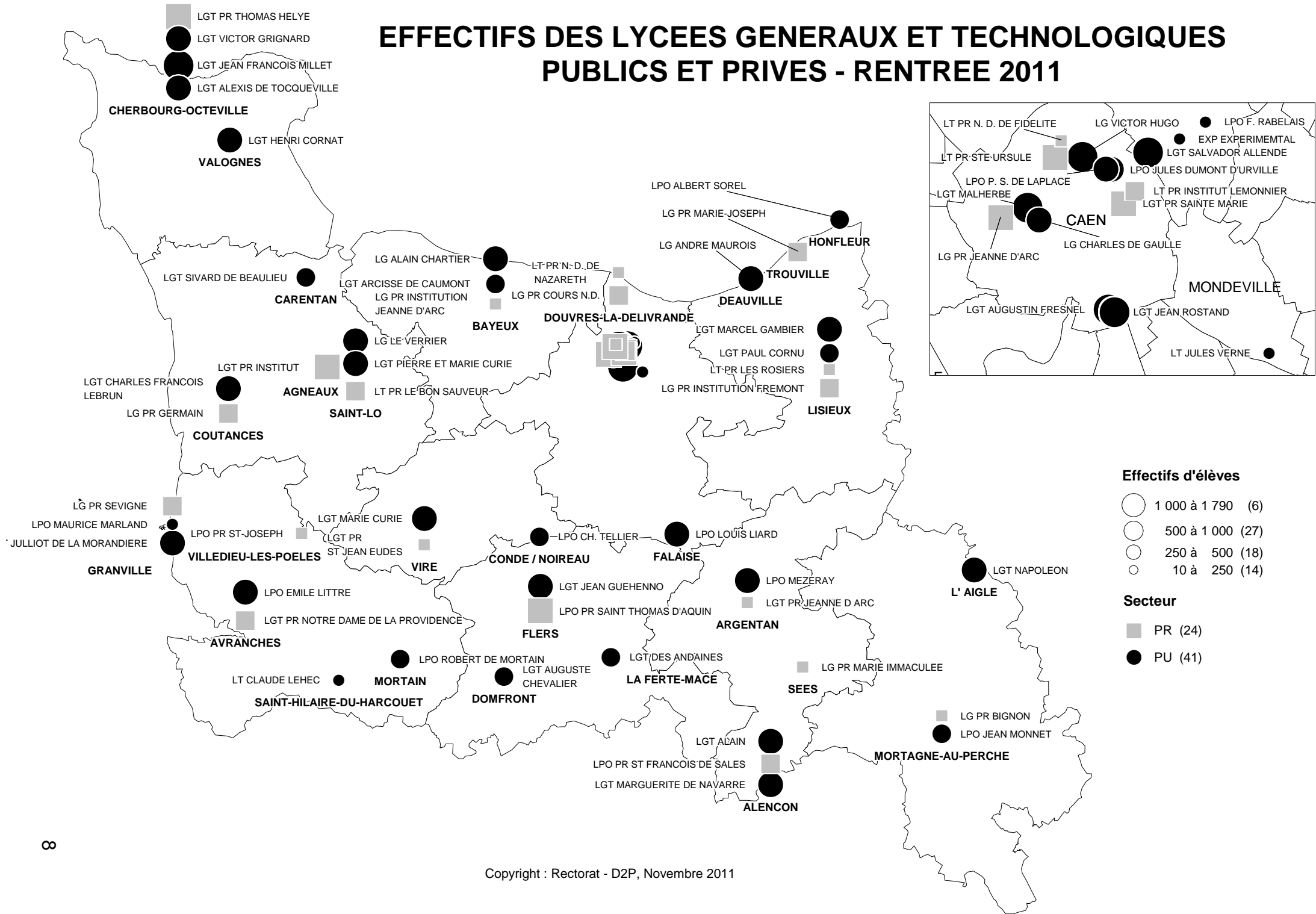
EFFECTIFS DES COLLEGES PUBLICS ET PRIVES - RENTREE 2011



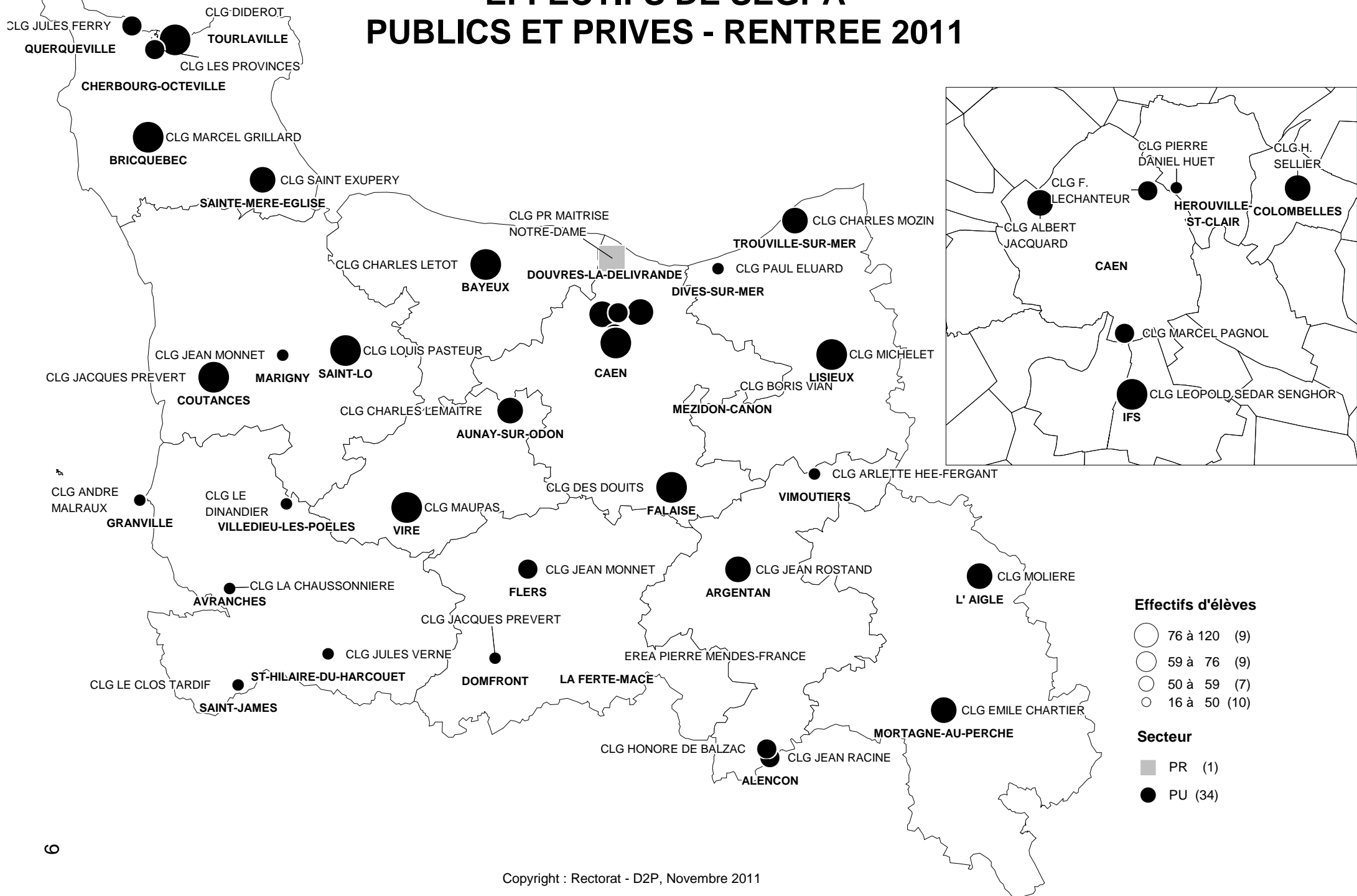
EFFECTIFS DES LP ET SEP PUBLICS ET PRIVES - RENTREE 2011



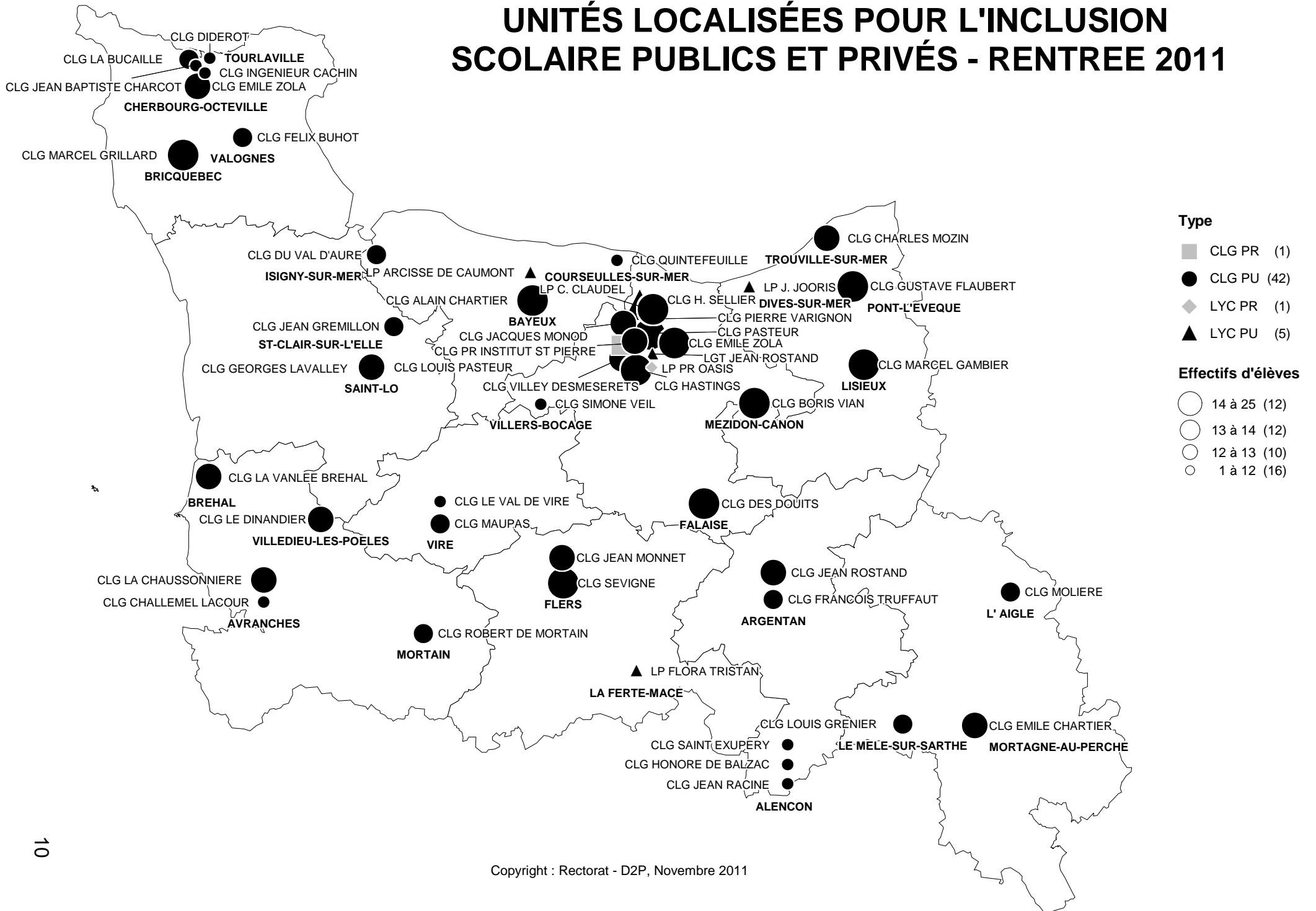
EFFECTIFS DES LYCEES GENERAUX ET TECHNOLOGIQUES PUBLICS ET PRIVES - RENTREE 2011



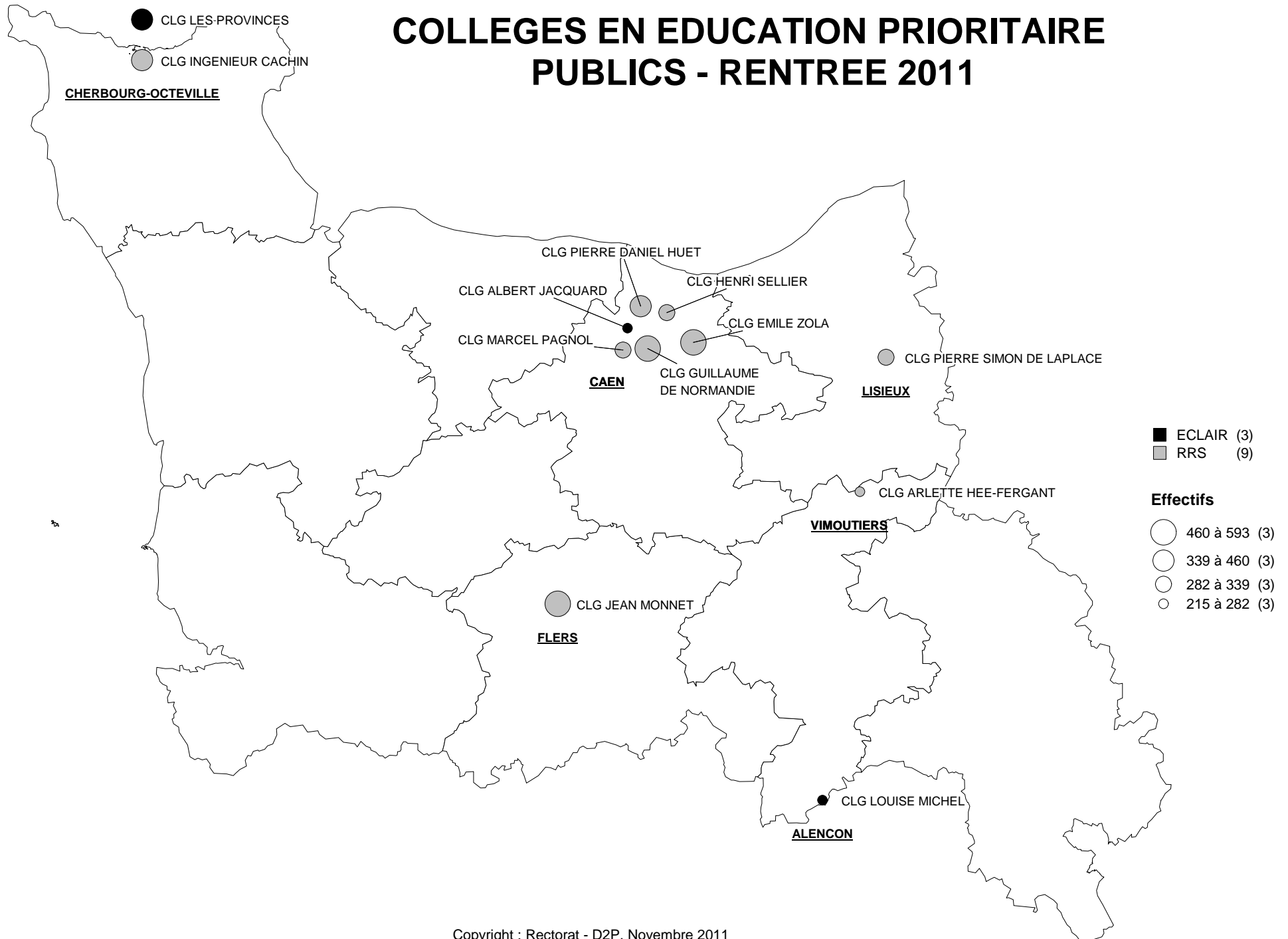
EFFECTIFS DE SEGPA PUBLICS ET PRIVÉS - RENTRÉE 2011



UNITÉS LOCALISÉES POUR L'INCLUSION SCOLAIRE PUBLICS ET PRIVÉS - RENTREE 2011



COLLEGES EN EDUCATION PRIORITAIRE PUBLICS - RENTREE 2011



LES EFFECTIFS D'ELEVES DANS LE SECOND DEGRE DE L'ENSEIGNEMENT PUBLIC
SOUS STATUT SCOLAIRE

RECAPITULATION ACADEMIQUE DE LA RENTREE 2011

DEPARTEMENTS	COLLEGES	LYCEES PROFES. SEP	LYCEES	E.R.E.A.	TOTAL 2011	RAPPEL RENTREE 2010	VARIATION	
							EFFECTIFS	%
CALVADOS	27 012	5 579	14 448	161	47 200	47 109	91	0,19%
MANCHE	18 410	3 983	9 127	121	31 641	31 658	-17	-0,05%
ORNE	10 674	2 456	4 606	128	17 864	17 726	138	0,78%
ACADEMIE	56 096	12 018	28 181	410	96 705	96 493	212	0,22%

EVOLUTION DES EFFECTIFS D'ELEVES DE 2004 A 2011

ETABLISSEMENTS	RENTREE 2004	RENTREE 2005	RENTREE 2006	RENTREE 2007	RENTREE 2008	RENTREE 2009	RENTREE 2010	RENTREE 2011
COLLEGES	57 284	56 464	56 262	55 889	55 980	56 409	56 160	56 096
LP ET SEP	13 470	13 280	12 598	12 234	11 973	11 845	11 778	12 018
LYCEES	29 864	29 800	29 520	29 104	28 502	28 159	28 153	28 181
EREA	401	402	403	415	401	416	402	410
TOTAL	101 019	99 946	98 783	97 642	96 856	96 829	96 493	96 705

EVOLUTION DES EFFECTIFS D'ELEVES PUBLIC DEPUIS LA RENTREE SCOLAIRE 2001

NIVEAUX	ANNEES	COLLEGES	LP ET SEP	LYCEES	EREA	TOTAL
CALVADOS	2001	28 209	6 127	15 541	174	50 051
	2002	27 828	6 097	15 428	164	49 517
	2003	27 554	6 137	15 169	140	49 000
	2004	26 944	6 035	15 208	145	48 332
	2005	26 784	5 999	15 189	139	48 111
	2006	26 753	5 744	15 180	125	47 802
	2007	26 708	5 622	14 965	137	47 432
	2008	26 902	5 546	14 658	136	47 242
	2009	27 186	5 431	14 439	149	47 205
	2010	26 999	5 456	14 505	149	47 109
	2011	27 012	5 579	14 448	161	47 200
MANCHE	2001	21 139	4 360	9 961	110	35 570
	2002	20 671	4 363	9 890	110	35 034
	2003	20 160	4 422	9 821	119	34 522
	2004	19 440	4 503	9 770	107	33 820
	2005	18 980	4 455	9 764	113	33 312
	2006	18 877	4 209	9 574	124	32 784
	2007	18 672	4 042	9 467	123	32 304
	2008	18 585	3 904	9 297	121	31 907
	2009	18 589	3 923	9 229	124	31 865
	2010	18 598	3 864	9 077	119	31 658
	2011	18 410	3 983	9 127	121	31 641
ORNE	2001	11 416	2 978	5 233	139	19 766
	2002	11 248	2 992	5 187	142	19 569
	2003	11 068	3 025	4 983	156	19 232
	2004	10 900	2 932	4 886	149	18 867
	2005	10 700	2 826	4 847	150	18 523
	2006	10 632	2 645	4 766	154	18 197
	2007	10 509	2 570	4 672	155	17 906
	2008	10 493	2 523	4 547	144	17 707
	2009	10 634	2 491	4 491	143	17 759
	2010	10 563	2 458	4 571	134	17 726
	2011	10 674	2 456	4 606	128	17 864
ACADEMIE	2001	60 764	13 465	30 735	423	105 387
	2002	59 747	13 452	30 505	416	104 120
	2003	58 782	13 584	29 973	415	102 754
	2004	57 284	13 470	29 864	401	101 019
	2005	56 464	13 280	29 800	402	99 946
	2006	56 262	12 598	29 520	403	98 783
	2007	55 889	12 234	29 104	415	97 642
	2008	55 980	11 973	28 502	401	96 856
	2009	56 409	11 845	28 159	416	96 829
	2010	56 160	11 778	28 153	402	96 493
	2011	56 096	12 018	28 181	410	96 705

RECAPITULATION ACADEMIQUE DES EFFECTIFS DEFINITIFS DES ELEVES
DU SECOND DEGRE DE L'ENSEIGNEMENT PUBLIC SOUS STATUT SCOLAIRE - 2011 / 2012
- COLLEGES -

DEPARTEMENTS	6ème	5ème	4ème	3ème	3ème D. P. 6	TOTAL 6è - 3è	6ème SEGPA	5ème SEGPA	4ème SEGPA	3ème SEGPA	ULIS CL. AT. CIPPA	TOTAL 2011	Rappel Rentrée 2010	Vari- ation
CALVADOS	6 827	6 473	6 453	6 107		25 860	175	231	244	249	253	27 012	26 999	13
MANCHE	4 564	4 488	4 410	4 043		17 505	154	182	214	203	152	18 410	18 598	-188
ORNE	2 724	2 537	2 592	2 264	22	10 139	101	104	105	110	115	10 674	10 563	111
ACADEMIE	14 115	13 498	13 455	12 414	22	53 504	430	517	563	562	520	56 096	56 160	-64

Dont 10 élèves en CLAT2 comptés en 5SEGPA dans le constat au Collège Boris Vian de Mézidon Canon.

Un dispositif de 22 élèves en DP6 demeure dans l'Orne avec plusieurs collèges, Moulins la Marche - Dolto et Molière l'Aigle rattachés au LP Napoléon de l'Aigle.

- LYCEES PROFESSIONNELS - SECTIONS PROFESSIONNELLES DE LYCEES POLYVALENTS -

DEPARTEMENTS	3ème D. P. 6	CAP			BEP		BACPRO 3 ANS			1BTS2	2BTS2	CIPPA	MC	ULIS	Prépa PréBac	DIMA	TOTAL 2011	Rappel Rentrée 2010	Vari- ation
		1CAP1	1CAP2	2CAP2	1e An.	2e An.	1e An.	2e An.	3e An.										
CALVADOS	228	33	380	342		103	1 452	1 235	1 626			6	101	26	31	16	5 579	5 456	123
MANCHE	187	51	208	195		93	1 071	956	1 116	14	13	21	33	9	16		3 983	3 864	119
ORNE	101	17	193	157		67	628	592	655	13		7	10	16			2 456	2 458	-2
ACADEMIE	516	101	781	694		263	3 151	2 783	3 397	27	13	34	144	51	47	16	12 018	11 778	240

Dont 13 élèves en BMA 9 comptés en 2BACPRO3 et 4 comptés en 3BACPRO3 au LP Paul Cornu de LISIEUX.

Dont 9 élèves en MOREABEP comptés en 2CAP2 au LP Arcisse de Caumont BAYEUX.

Non compris 12 élèves de 2BT du LP Alexis de Tocqueville de CHERBOURG-OCTEVILLE mais compté au Lycée.

- LYCEES - TECHNICIENS SUPERIEURS - C.P.G.E. -

DEPARTEMENTS	2nde	1ère	Term.	STS		CPGE		DCG DTS	Classe de Mise à Niveau	Prépa. Santé	ULIS	TOTAL 2011	Rappel Rentrée 2010	Vari- ation
				1e An.	2e An.	1e An.	2e An.							
CALVADOS	4 214	3 818	3 904	744	654	426	442	90	53	92	11	14 448	14 505	-57
MANCHE	2 854	2 540	2 638	456	419	101	70			49		9 127	9 077	50
ORNE	1 472	1 376	1 284	216	161					97		4 606	4 571	35
ACADEMIE	8 540	7 734	7 826	1 416	1 234	527	512	90	53	238	11	28 181	28 153	28

Dont 12 élèves en 2BT comptés en Term au Lycée Tocqueville de CHERBOURG-OCTEVILLE mais enseignés au LP.

- ETABLISSEMENTS REGIONAUX D'ENSEIGNEMENTS ADAPTES -

DEPARTEMENTS	CAP		CIPPA	TOTAL Cycle Court	SEGPA				TOTAL SEGPA	TOTAL 2011	Rappel Rentrée 2010	Vari- ation
	1CAP2	2CAP2			6ème	5ème	4ème	3ème				
CALVADOS	75	74	12	161						161	149	12
MANCHE	61	60		121						121	119	2
ORNE	32	23		55	13	16	22	22	73	128	134	-6
ACADEMIE	168	157	12	337	13	16	22	22	73	410	402	8

EFFECTIFS PUBLICS PAR BASSIN D'EDUCATION A LA RENTREE 2011 ET VARIATION / 2010

	CLG			SEGPA			LP SEP			LYC PRE-BAC			LYC POST-BAC			EREA			TOTAL		
	2011	Ecart	%	2011	Ecart	%	2011	Ecart	%	2011	Ecart	%	2011	Ecart	%	2011	Ecart	%	2011	Ecart	%
BE GRAND CAEN	15 065	89	0,6 %	457	-32	-7,0 %	3 541	12	0,3 %	7 931	-8	-0,1 %	2 082	-81	-3,9 %	161	12	7,5 %	29 237	-8	-0,0 %
BE DU BESSIN	3 446	-12	-0,3 %	120	-16	-13,3 %	486	20	4,1 %	1 008	21	2,1 %	79	-18	-22,8 %				5 139	-5	-0,1 %
BE BOCAGE VIROIS	2 476	28	1,1 %	162	0	0,0 %	678	51	7,5 %	1 152	13	1,1 %	135	12	8,9 %				4 603	104	2,3 %
BE PAYS D'AUGE	5 116	-39	-0,8 %	170	-5	-2,9 %	874	40	4,6 %	1 856	-11	-0,6 %	205	15	7,3 %				8 221	0	0,0 %
CALVADOS	26 103	66	0,3 %	909	-53	-5,8 %	5 579	123	2,2 %	11 947	15	0,1 %	2 501	-72	-2,9 %	161	12	7,5 %	47 200	91	0,2 %
BE NORD COTENTIN	7 555	-59	-0,8 %	333	-44	-13,2 %	1 499	48	3,2 %	3 500	47	1,3 %	408	31	7,6 %				13 295	23	0,2 %
BE CENTRE MANCHE	5 257	-66	-1,3 %	208	-26	-12,5 %	1 388	9	0,6 %	2 497	16	0,6 %	327	-6	-1,8 %	121	2	1,7 %	9 798	-71	-0,7 %
BE SUD MANCHE	4 845	28	0,6 %	212	-21	-9,9 %	1 069	50	4,7 %	2 035	-20	-1,0 %	387	-6	-1,6 %				8 548	31	0,4 %
MANCHE	17 657	-97	-0,5 %	753	-91	-12,1 %	3 956	107	2,7 %	8 032	43	0,5 %	1 122	19	1,7 %	121	2	1,7 %	31 641	-17	-0,1 %
BE CENTRE ORNE	3 620	-23	-0,6 %	194	4	2,1 %	1 153	39	3,4 %	2 044	-37	-1,8 %	285	-21	-7,4 %				7 296	-38	-0,5 %
BE BOCAGE ORNAIS	3 243	62	1,9 %	101	-16	-15,8 %	867	-26	-3,0 %	1 087	-28	-2,6 %	141	14	9,9 %	128	-6	-4,7 %	5 567	0	0,0 %
BE PERCHE-PAYS D'OUICHE	3 391	76	2,2 %	125	8	6,4 %	423	-15	-3,5 %	1 001	100	10,0 %	61	8	13,1 %				5 001	177	3,5 %
ORNE	10 254	115	1,1 %	420	-4	-1,0 %	2 443	-2	-0,1 %	4 132	35	0,8 %	487	1	0,2 %	128	-6	-4,7 %	17 864	139	0,8 %
ACADEMIE	54 014	84	0,2 %	2 082	-148	-7,1 %	11 978	228	1,9 %	24 111	93	0,4 %	4 110	-52	-1,3 %	410	8	2,0 %	96 705	213	0,2 %

EFFECTIFS DEFINITIFS DES ELEVES DU SECOND DEGRE
DE L'ENSEIGNEMENT PUBLIC SOUS STATUT SCOLAIRE - 2011 / 2012

- COLLEGES -

CALVADOS

1/2

N°ETAB.	ETABLISSEMENTS	6ème	5ème	4ème	3ème	3ème D. P. 6	TOTAL 6è - 3è	6ème SEGPA	5ème SEGPA	4ème SEGPA	3ème SEGPA	ULIS CL. AT. CIPPA	TOTAL 2011	Rappel Rentrée 2010	Varia- tion
	GRAND CAEN														
0140072C	ARGENCES J. Castel	138	167	127	133		565						565	561	4
0141940H	BLAINVILLE SUR ORNE L. Wallon	113	92	99	100		404						404	388	16
0141312A	BRETTEVILLE SUR LAIZE Cingal	121	116	109	103		449						449	454	-5
0140015R	CAEN Pasteur	140	136	140	149		565					15	580	541	39
0140024A	CAEN V. Desmésereets	106	69	102	103		380					13	393	396	-3
0140025B	CAEN Hastings	126	126	108	144		504					15	519	514	5
0140028E	CAEN R. Lemièrre	101	84	82	96		363						363	362	1
0141253L	CAEN A. Jacquard	29	39	45	39		152	16	17	14	16		215	239	-24
0141268C	CAEN G. de Normandie	141	140	158	154		593						593	590	3
0141313B	CAEN H. Brunet	75	80	81	84		320						320	320	
0141553M	CAEN M. Pagnol	62	56	67	57		242	7	13	14	16	1	293	323	-30
0141554N	CAEN Dunois	88	95	79	90		352						352	355	-3
0141596J	CAEN J. Moulin	93	101	95	69		358					13	371	365	6
0141597K	CAEN F. Lechanteur	97	109	109	91		406		15	15	24		460	496	-36
0141816Y	CAEN J. Monod	104	99	99	121		423					13	436	425	11
0141137K	COLOMBELLES H. Sellier	48	50	57	53		208	12	16	15	16	15	282	289	-7
0140049C	DOUVRES LA DELIVRANDE C. Marot	157	141	158	154		610						610	592	18
0140051E	EVRECY P. Verlaine	187	163	140	124		614						614	584	30
0141764S	FALAISE Des Douits	189	163	166	165		683	23	23	21	23	14	787	783	4
0141964J	GIBERVILLE E.Zola	114	107	113	113		447					15	462	508	-46
0141136J	HEROUVILLE P. Varignon	51	82	74	72		279						279	311	-32
0141363F	HEROUVILLE N. Mandela	100	63	69	66		298	11	14	16			339	295	44
0142271T	IFS L.S. Sanghor	138	150	127	130		545	13	16	31	30		635	649	-14
0140069Z	MERVILLE FRANCEVILLE A. Kastler	92	92	98	80		362						362	362	
0140070A	MEZIDON CANON B. Vian	143	119	119	133		514					25	539	509	30
0141256P	MONDEVILLE G. Liard	91	97	106	70		364						364	374	-10
0141271F	OUISTREHAM J. Monnet	176	149	138	161		624						624	619	5
0140077H	POTIGNY P. et M. Curie	109	86	78	86		359						359	341	18
0140068Y	ST MARTIN DE FONTENAY Maupassant	170	169	153	133		625						625	627	-2
0141641H	THURY HARCOURT R. Bellair	130	119	105	107		461						461	430	31
0141684E	TROARN Montgomeri	132	129	151	140		552						552	536	16
0140087U	VERSON J. Prévert	180	154	159	132		625						625	609	16
0140088V	VILLERS BOCAGE S. Veil	139	119	110	118		486					11	497	524	-27
	TOTAL	3 880	3 661	3 621	3 570		14 732	82	114	126	125	150	15 329	15 271	58

N°ETAB.	ETABLISSEMENTS	6ème	5ème	4ème	3ème	3ème D. P. 6	TOTAL 6è - 3è	6ème SEGPA	5ème SEGPA	4ème SEGPA	3ème SEGPA	ULIS CL. AT. CIPPA	TOTAL 2011	Rappel Rentrée 2010	Varia- tion
BESSIN															
0140006F	BAYEUX C. Létot	125	134	122	141		522	25	26	33	36		642	670	-28
0141762P	BAYEUX A. Chartier	135	122	129	101		487					16	503	495	8
0140038R	CAUMONT L'EVENTE Les Sources D'Aure	75	77	68	70		290						290	294	-4
0140041U	COURSEULLES SUR MER Quintefeuille	120	115	118	101		454					11	465	464	1
0140042V	CREULLY J. de la Varende	114	126	94	84		418						418	412	6
0141257R	ISIGNY SUR MER du Val d'Aure	64	61	64	68		257					12	269	284	-15
0141642J	LE MOLAY LITTRY de la Mine	79	73	63	65		280						280	290	-10
0140076G	PORT EN BESSIN E. Hemingway	38	37	65	44		184						184	189	-5
0140081M	TILLY SUR SEULLES Bois d'Orceau	87	81	86	73		327						327	306	21
0140082N	TREVIERES O. Mirbeau	47	45	52	44		188						188	190	-2
	TOTAL	884	871	861	791		3 407	25	26	33	36	39	3 566	3 594	-28
BOCAGE VIROIS															
0141662F	AUNAY SUR ODON C. Lemaître	75	67	81	60		283	14	22	23	14		356	357	-1
0141258S	CONDE SUR NOIREAU D. D'Urville	106	114	116	91		427						427	426	1
0140008H	LE BENY BOCAGE Val de Souleuvre	117	87	77	70		351						351	339	12
0140079K	SAINT SEVER CALVADOS J. Vilar	57	62	61	46		226						226	225	1
0140086T	VASSY A. Frank	88	70	69	58		285						285	265	20
0141767V	VIRE Maupas	159	137	142	145		583	14	27	21	27	12	684	686	-2
0142145F	VIRE Le Val de Vire	90	75	67	67		299					10	309	312	-3
	TOTAL	692	612	613	537		2 454	28	49	44	41	22	2 638	2 610	28
PAYS D'AUGE															
0140012M	CABOURG M. Proust	43	51	53	46		193						193	190	3
0141763R	DEAUVILLE A. Maurois	93	93	117	92		395						395	424	-29
0141270E	DIVES SUR MER P. Eluard	74	80	93	70		317	8	5	4	11		345	362	-17
0140050D	DOZULE L. Pergaud	84	77	87	62		310						310	324	-14
0141765T	HONFLEUR A. Allais	151	153	166	145		615						615	640	-25
0141135H	LISIEUX Michelet	125	130	104	92		451	17	21	21	23		533	516	17
0141315D	LISIEUX P. S. Laplace	92	86	84	75		337						337	343	-6
0141766U	LISIEUX M. Gambier	203	181	200	198		782					14	796	790	6
0140067X	LIVAROT F. Léger	76	71	77	61		285						285	307	-22
0140073D	ORBEC Lottin de Laval	80	89	78	57		304						304	315	-11
0140075F	PONT L'EVEQUE G. Flaubert	140	124	115	124		503					15	518	488	30
0141272G	SAINT PIERRE SUR DIVES J. Prévert	92	78	73	71		314						314	299	15
0141273H	TROUVILLE SUR MER C. Mozin	74	72	61	61		268	15	16	16	13	13	341	332	9
	TOTAL	1 327	1 285	1 308	1 154		5 074	40	42	41	47	42	5 286	5 330	-44
SOUS TOTAL CALVADOS		6 783	6 429	6 403	6 052		25 667	175	231	244	249	253	26 819	26 805	14
0142173L	HEROUVILLE Collège Expérimental	44	44	50	55		193						193	194	-1
TOTAL CALVADOS		6 827	6 473	6 453	6 107		25 860	175	231	244	249	253	27 012	26 999	13

Dont 10 élèves en CLAT2 comptés en 5SEGPA dans le constat au Collège Boris Vian de Mézidon Canon.

EFFECTIFS DEFINITIFS DES ELEVES DU SECOND DEGRE
DE L'ENSEIGNEMENT PUBLIC SOUS STATUT SCOLAIRE - 2011 / 2012

- COLLEGES -

MANCHE
1/2

N°ETAB.	ETABLISSEMENTS	6ème	5ème	4ème	3ème	3ème D. P. 6	TOTAL 6è - 3è	6ème SEGPA	5ème SEGPA	4ème SEGPA	3ème SEGPA	ULIS CL. AT. CIPPA	TOTAL 2011	Rappel Rentrée 2010	Varia- tion
NORD COTENTIN															
0500006K	BEAUMONT HAGUE La Hague Dike	152	146	124	136		558						558	559	-1
0500010P	BRICQUEBEC M. Grillard	120	146	125	127		518	11	22	22	21	14	608	646	-38
0500024E	CHERBOURG-OCTEVILLE Ingénieur Cachin	86	92	92	84		354					11	365	379	-14
0500062W	CHERBOURG-OCTEVILLE Le Ferronay	130	142	123	130		525						525	527	-2
0500092D	CHERBOURG-OCTEVILLE La Bucaille	86	86	89	84		345					12	357	367	-10
0501205N	CHERBOURG-OCTEVILLE Les Provinces	105	88	79	76		348	13	14	14	16		405	409	-4
0501829S	CHERBOURG-OCTEVILLE J. B. Charcot	56	59	73	72		260					1	261	249	12
0500034R	EQUEURDREVILLE R. Le Corre	152	140	141	121		554						554	550	4
0501799J	FLAMANVILLE L. Goubert	65	78	68	55		266						266	288	-22
0501216A	LA GLACERIE E. Zola	111	98	97	97		403					13	416	412	4
0501220E	LES PIEUX Le Castillon	95	108	111	89		403						403	398	5
0500047E	MONTEBOURG T. de la Roche	50	59	63	48		220						220	237	-17
0501217B	PORTBAIL A. Miclot	72	65	54	66		257						257	244	13
0501482P	QUERQUEVILLE J. Ferry	92	123	97	113		425	10	15	13	12		475	494	-19
0500068C	SAINTE MERE EGLISE St Exupéry	61	58	54	44		217	12	18	20	18		285	282	3
0500069D	SAINT PIERRE EGLISE G. de Gouberville	88	89	78	76		331						331	318	13
0500072G	SAINT SAUVEUR LE VICOMTE B. d'Aurevilly	79	62	74	67		282						282	266	16
0501300S	SAINT VAAST LA HOUQUE G. Fouace	61	51	48	61		221						221	222	-1
0500080R	TOURLAVILLE Diderot	135	132	129	104		500	16	24	27	15	11	593	606	-13
0500096H	VALOGNES F. Buhot	104	157	123	110		494					12	506	538	-32
	TOTAL	1 900	1 979	1 842	1 760		7 481	62	93	96	82	74	7 888	7 991	-103
CENTRE MANCHE															
0500001E	AGON COUTAINVILLE Les Embruns	99	59	83	71		312						312	284	28
0500011R	CANISY J. Follain	81	69	61	73		284						284	267	17
0500012S	CARENTAN L. Gambetta	101	89	93	103		386						386	389	-3
0500014U	CERISY LA SALLE A. Heurgon Desjardins	66	60	48	46		220						220	209	11
0501206P	COUTANCES J. Prévert	95	100	99	79		373	23	21	16	22		455	471	-16
0501218C	LA HAYE DU PUIITS Etenclin	61	61	64	73		259						259	295	-36
0501458N	LESSAY G. Desdevises du Désert	56	88	74	66		284						284	339	-55
0500046D	MARIGNY J. Monnet	74	77	82	69		302	5	9	13	11		340	374	-34
0500048F	MONTMARTIN SUR MER Les Courtils	71	77	71	53		272						272	273	-1
0500052K	PERCY Du Moulin de Haut	51	37	60	37		185						185	175	10
0500053L	PERIERS	56	55	55	64		230						230	224	6
0500059T	SAINT CLAIR SUR L'ELLE J. Grémillon	79	68	70	70		287					12	299	282	17
0501301T	SAINT JEAN DE DAYE Du Marais	60	64	62	42		228						228	234	-6
0500094F	SAINT LO G. Lavalley	109	95	78	81		363					13	376	378	-2
0500095G	SAINT LO L. Pasteur	72	78	81	64		295	15	21	26	26		383	398	-15
0500071F	SAINT SAUVEUR LENDELIN T. de Hauteville	86	73	62	70		291						291	272	19
0500078N	TESSY SUR VIRE R. Queneau	60	64	57	75		256						256	252	4
0500079P	TORIGNI SUR VIRE A. Camus	95	92	114	104		405						405	441	-36
	TOTAL	1 372	1 306	1 314	1 240		5 232	43	51	55	59	25	5 465	5 557	-92

- COLLEGES -

MANCHE

2/2

N°ETAB.	ETABLISSEMENTS	6ème	5ème	4ème	3ème	3ème D. P. 6	TOTAL 6è - 3è	6ème SEGPA	5ème SEGPA	4ème SEGPA	3ème SEGPA	ULIS CL. AT. CIPPA	TOTAL 2011	Rappel Rentrée 2010	Varia- tion
	SUD MANCHE														
0500003G	AVRANCHES Challemel Lacour	98	91	92	93		374					2	376	372	4
0501525L	AVRANCHES La Chaussonnière	75	52	63	61		251	8	9	16	16	13	313	317	-4
0501302U	BRECEY	82	106	107	109		404						404	403	1
0501239A	BREHAL La Vanlée	99	101	91	73		364					13	377	376	1
0501240B	DUCEY G. de Montgomery	97	96	51	62		306						306	311	-5
0500035S	GAVRAY R. Vaudatin	65	55	61	34		215						215	201	14
0500039W	GRANVILLE A. Malraux	187	163	168	122		640	11	10	11	12		684	726	-42
0501830T	ISIGNY LE BUAT L. Jozeau Marigné	48	55	50	40		193						193	194	-1
0500042Z	LA HAYE PESNEL L. Beuve	66	60	83	48		257						257	250	7
0500050H	MORTAIN R. de Mortain	83	62	83	78		306					12	318	321	-3
0501241C	PONTORSON G. Brassens	45	44	47	56		192						192	193	-1
0500061V	SAINT HILAIRE DU HARCOUET J. Verne	109	105	118	91		423	12	5	12	13		465	455	10
0501242D	SAINT JAMES Le Clos Tardif	67	59	80	52		258	7	7	7	7		286	277	9
0500075K	SARTILLY A. France	83	78	71	65		297						297	270	27
0500076L	SOURDEVAL V. Hugo	29	16	24	19		88						88	85	3
0500083U	VILLEDIEU LES POELES Le Dinandier	59	60	65	40		224	11	7	17	14	13	286	299	-13
	TOTAL	1 292	1 203	1 254	1 043		4 792	49	38	63	62	53	5 057	5 050	7
	TOTAL MANCHE	4 564	4 488	4 410	4 043		17 505	154	182	214	203	152	18 410	18 598	-188

EFFECTIFS DEFINITIFS DES ELEVES DU SECOND DEGRE
DE L'ENSEIGNEMENT PUBLIC SOUS STATUT SCOLAIRE - 2011 / 2012

- COLLEGES -

ORNE

N°ETAB.	ETABLISSEMENTS	6ème	5ème	4ème	3ème	3ème D. P. 6	TOTAL 6è - 3è	6ème SEGPA	5ème SEGPA	4ème SEGPA	3ème SEGPA	ULIS CL. AT. CIPPA	TOTAL 2011	Rappel Rentrée 2010	Vari- ation
CENTRE ORNE															
0610003X	ALENCON J. Racine	144	111	129	114		498	15	9	13	15	9	559	515	44
0610056E	ALENCON St Exupéry	88	91	106	98		383					7	390	408	-18
0610918S	ALENCON H. de Balzac	137	143	123	117		520	16	11	11	13	10	581	580	1
0611026J	ALENCON L. Michel	72	52	68	72		264						264	266	-2
0611022E	ARGENTAN J. Rostand	83	91	81	103		358	15	16	24	20	13	446	453	-7
0611023F	ARGENTAN F. Truffaut	126	116	115	97		454					12	466	470	-4
0610016L	ECOUCHE G. Brassens	75	65	55	51		246						246	229	17
0610040M	SEES N. J. Conte	108	91	85	91		375						375	439	-64
0610044S	TRUN A. Malraux	72	60	66	52		250						250	258	-8
0610045T	VIMOUTIERS A. Hee-Fergant	65	48	62	46		221	9	7				237	215	22
	TOTAL	970	868	890	841		3 569	55	43	48	48	51	3 814	3 833	-19
BOCAGE ORNAIS															
0610051Z	ATHIS DE L'ORNE R. Cassin	77	80	70	55		282						282	263	19
0611024G	BRIOUZE Du Houlme	59	43	41	41		184						184	150	34
0611220V	CEAUZE R. Gosciny	48	60	60	44		212						212	210	2
0610012G	CARROUGES H. Delivet	54	41	42	46		183						183	168	15
0610970Y	DOMFRONT J. Prévert	106	75	78	66		325	9	12	7	15		368	357	11
0610023U	FLERS Sévigné	127	140	113	98		478					14	492	509	-17
0610057F	FLERS J. Monnet	90	116	93	90		389	11	15	16	16	13	460	478	-18
0610017M	LA FERRIERE AUX ETANGS C. Léandre	81	65	80	47		273						273	251	22
0610800N	LA FERTE MACE J. Brel	101	105	116	90		412						412	445	-33
0610037J	PUTANGES PONT ECREPIN G. Lefavrais	64	46	49	46		205						205	178	27
0610042P	TINCHEBRAY A. Camus	65	84	81	43		273						273	289	-16
	TOTAL	872	855	823	666		3 216	20	27	23	31	27	3 344	3 298	46
PERCHE PAYS D'OUCHE															
0610010E	BELLEME R. Martin du Gard	73	73	82	70		298						298	295	3
0610958K	GACE J. Moulin	78	75	102	79		334						334	326	8
0610745D	L'AIGLE Molière	107	89	97	91	10	394	9	17	17	16	12	465	464	1
0611156A	L'AIGLE F. Dolto	98	120	149	110	7	484						484	476	8
0610031C	LE MELE SUR SARTHE L. Grenier	95	55	64	73		287					12	299	264	35
0610959L	LE THEIL Y. Montand	90	95	77	64		326						326	323	3
0610739X	LONGNY AU PERCHE F. Leclerc	67	51	53	40		211						211	200	11
0610033E	MORTAGNE AU PERCHE E. Chartier	119	127	120	107		473	17	17	17	15	13	552	537	15
0610036H	MOULINS LA MARCHÉ A. Collet	63	49	63	51	5	231						231	250	-19
0610740Y	REMALARD P. Harel	92	80	72	72		316						316	297	19
	TOTAL	882	814	879	757	22	3 354	26	34	34	31	37	3 516	3 432	84
TOTAL ORNE		2 724	2 537	2 592	2 264	22	10 139	101	104	105	110	115	10 674	10 563	111

Un dispositif de 22 élèves en DP6 demeure dans l'Orne avec plusieurs collèges, Moulin la Marche - Dolto et Molière l'Aigle rattachés au LP Napoléon de l'Aigle.

EFFECTIFS DES COLLEGES PUBLICS ECLAIR ET RRS A LA RENTREE 2011

			ECLAIR	RRS	Rentrée 2010	Rentrée 2011	Variation Effectifs	Variation %
BE GRAND CAEN	0141137K	CLG HENRI SELLIER COLOMBELLES		X	289	282	-7	-2,5 %
	0141253L	CLG ALBERT JACQUARD CAEN	X		239	215	-24	-11,2 %
	0141268C	CLG GUILLAUME DE NORMANDIE CAEN		X	590	593	3	0,5 %
	0141363F	CLG NELSON MANDELA HEROUVILLE-SAINT-CLAIR		X	295	339	44	13,0 %
	0141553M	CLG MARCEL PAGNOL CAEN		X	323	293	-30	-10,2 %
	0141964J	CLG EMILE ZOLA GIBERVILLE		X	508	462	-46	-10,0 %
		BE GRAND CAEN			2 244	2 184	2 244	100,0 %
BE PAYS D'AUGE	0141315D	CLG PIERRE SIMON DE LAPLACE LISIEUX		X	343	337	-6	-1,8 %
		BE PAYS D'AUGE			343	337	343	100,0 %
BE NORD COTENTIN	0500024E	CLG INGENIEUR CACHIN CHERBOURG-OCTEVILLE		X	379	365	-14	-3,8 %
	0501205N	CLG LES PROVINCES CHERBOURG-OCTEVILLE	X		409	405	-4	-1,0 %
		BE NORD COTENTIN			788	770	788	100,0 %
BE CENTRE ORNE	0610045T	CLG ARLETTE HEE-FERGANT VIMOUTIERS		X	215	237	22	9,3 %
	0611026J	CLG LOUISE MICHEL ALENCON	X		266	264	-2	-0,8 %
		BE CENTRE ORNE			481	501	481	100,0 %
BE BOCAGE ORNAIS	0610057F	CLG JEAN MONNET FLERS		X	478	460	-18	-3,9 %
		BE BOCAGE ORNAIS			478	460	478	100,0 %
		ACADEMIE			4 334	4 252	4 334	100,0 %

EFFECTIFS D'ELEVES SCOLARISES EN SEGPA PUBLIC A LA RENTREE 2011

		6E SEGPA	5E SEGPA	4E SEGPA	3E SEGPA	TOTAL	
		Effectifs	Effectifs	Effectifs	Effectifs	Effectifs	Divisions
0140006F	CLG CHARLES LETOT BAYEUX	25	26	33	36	120	8,0
0141135H	CLG MICHELET LISIEUX	17	21	21	23	82	6,0
0141137K	CLG HENRI SELLIER COLOMBELLES	12	16	15	16	59	4,0
0141253L	CLG ALBERT JACQUARD CAEN	16	17	14	16	63	4,0
0141270E	CLG PAUL ELUARD DIVES-SUR-MER	8	5	4	11	28	2,0
0141273H	CLG CHARLES MOZIN TROUVILLE-SUR-MER	15	16	16	13	60	4,0
0141363F	CLG PIERRE DANIEL HUET HEROUVILLE-SAINT-CLAIR	11	14	16		41	3,0
0141553M	CLG MARCEL PAGNOL CAEN	7	13	14	16	50	4,0
0141597K	CLG FERNAND LECHANTEUR CAEN		15	15	24	54	4,0
0141662F	CLG CHARLES LEMAITRE AUNAY-SUR-ODON	14	22	23	14	73	5,0
0141764S	CLG DES DOUITS FALAISE	23	23	21	23	90	7,0
0141767V	CLG MAUPAS VIRE	14	27	21	27	89	7,0
0142271T	CLG LEPOLD SANGHOR IFS	13	16	31	30	90	6,0
CALVADOS		175	231	244	249	899	64,0

0500010P	CLG MARCEL GRILLARD BRICQUEBEC	11	22	22	21	76	7,0
0500039W	CLG ANDRE MALRAUX GRANVILLE	11	10	11	12	44	4,0
0500046D	CLG JEAN MONNET MARIGNY	5	9	13	11	38	4,0
0500061V	CLG JULES VERNE SAINT-HILAIRE-DU-HARCOUET	12	5	12	13	42	4,0
0500068C	CLG SAINT EXUPERY SAINTE-MERE-EGLISE	12	18	20	18	68	5,0
0500080R	CLG DIDEROT TOURLAVILLE	16	24	27	15	82	6,0
0500083U	CLG LE DINANDIER VILLEDIEU-LES-POELES	11	7	17	14	49	4,0
0500095G	CLG LOUIS PASTEUR SAINT-LO	15	21	26	26	88	7,0
0501205N	CLG LES PROVINCES CHERBOURG-OCTEVILLE	13	14	14	16	57	4,0
0501206P	CLG JACQUES PREVERT COUTANCES	23	21	16	22	82	6,0
0501242D	CLG LE CLOS TARDIF SAINT-JAMES	7	7	7	7	28	2,0
0501482P	CLG JULES FERRY QUERQUEVILLE	10	15	13	12	50	4,0
0501525L	CLG LA CHAUSSONNIERE AVRANCHES	8	9	16	16	49	4,0
MANCHE		154	182	214	203	753	61,0

0610003X	CLG JEAN RACINE ALENCON	15	9	13	15	52	4,0
0610033E	CLG EMILE CHARTIER MORTAGNE-AU-PERCHE	17	17	17	15	66	4,0
0610045T	CLG ARLETTE HEE-FERGANT VIMOUTIERS	9	7			16	1,0
0610057F	CLG JEAN MONNET FLERS	11	15	16	16	58	4,0
0610745D	CLG MOLIERE L' AIGLE	9	17	17	16	59	4,0
0610918S	CLG HONORE DE BALZAC ALENCON	16	11	11	13	51	3,5
0610970Y	CLG JACQUES PREVERT DOMFRONT	9	12	7	15	43	4,0
0611022E	CLG JEAN ROSTAND ARGENTAN	15	16	24	20	75	6,0
ORNE		101	104	105	110	420	30,5

ACADEMIE		430	517	563	562	2072	155,5
-----------------	--	------------	------------	------------	------------	-------------	--------------

Non comptée la SEGPA de l'EREA de l'Orne (73 élèves)

EFFECTIFS DEFINITIFS DES ELEVES DU SECOND DEGRE
DE L'ENSEIGNEMENT PUBLIC SOUS STATUT SCOLAIRE - 2011 / 2012

CALVADOS

- LYCEES PROFESSIONNELS - SECTIONS PROFESSIONNELLES DE LYCEES POLYVALENTS -

N°ETAB.	ETABLISSEMENTS	3ème D. P. 6	CAP			BEP		BACPRO 3 ANS			1BTS2	2BTS2	CIPPA	MC	ULIS	Prépa PréBac	DIMA	TOTAL 2011	Rappel Rentrée 2010	Varia- tion
			1CAP1	1CAP2	2CAP2	1e An.	2e An.	1e An.	2e An.	3e An.										
GRAND CAEN																				
0140018U	CAEN V. Lépine	24	19	78	73			137	131	167				21				650	617	33
0140019V	CAEN C. Claudel	24		43	34		48	194	141	163				14	14	31		706	726	-20
0142161Y	CAEN D. D'Urville (SEP Lycée)							43	44	45								132	105	27
0142162Z	CAEN Laplace (SEP Lycée)			52	44			142	129	185				8				560	549	11
0141599M	DIVES SUR MER J. Jooris	30		50	40			127	109	111					11			478	505	-27
0141640G	FALAISE Guibray	24	4				30	66	24	37			4	11				200	199	1
0142163A	FALAISE L. Liard (SEP Lycée)							30	38	30								98	128	-30
0142164B	HEROUVILLE Rabelais (SEP Lycée)			11	5			71	65	79				35				266	260	6
0140020W	MONDEVILLE J. Verne	24	10	18	12			122	97	140				12			16	451	440	11
	TOTAL	126	33	252	208		78	932	778	957			4	101	25	31	16	3 541	3 529	12
BESSIN																				
0140005E	BAYEUX A. de Caumont	24		30	35			131	149	116					1			486	466	20
	TOTAL	24		30	35			131	149	116					1			486	466	20
BOCAGE VIROIS																				
0142165C	CONDE SUR NOIREAU (SEP Lycée)							46	42	195								283	255	28
0142178S	VIRE J. Mermoz	24		25	24			111	92	117			2					395	372	23
	TOTAL	24		25	24			157	134	312			2					678	627	51
PAYS D'AUGE																				
0140057L	HONFLEUR A. Sorel (SEP Lycée)	15		11	8			47	37	65								183	179	4
0141276L	LISIEUX P. Cornu	39		62	67		25	185	137	176								691	655	36
	TOTAL	54		73	75		25	232	174	241								874	834	40
TOTAL CALVADOS			228	33	380	342		1 452	1 235	1 626			6	101	26	31	16	5 579	5 456	123

Dont 13 élèves en BMA 9 comptés en 2BACPRO3 et 4 comptés en 3BACPRO3 au LP Paul Cornu de LISIEUX.

Dont 9 élèves en MOREABEP comptés en 2CAP2 au LP Arcisse de Caumont BAYEUX.

EFFECTIFS DEFINITIFS DES ELEVES DU SECOND DEGRE
DE L'ENSEIGNEMENT PUBLIC SOUS STATUT SCOLAIRE - 2011 / 2012

MANCHE

- LYCEES PROFESSIONNELS - SECTIONS PROFESSIONNELLES DE LYCEES POLYVALENTS -

N° ETAB.	ETABLISSEMENTS	3ème D. P. 6	CAP			BEP		BACPRO 3 ANS			1BTS2	2BTS2	CIPPA	MC	ULIS	Prépa PréBac	DIMA	TOTAL 2011	Rappel Rentrée 2010	Varia- tion
			1CAP1	1CAP2	2CAP2	1e An.	2e An.	1e An.	2e An.	3e An.										
NORD COTENTIN																				
0500089A	CHERBOURG-OCTEVILLE A. Tocqueville		15	37	33			129	113	96			9	8		16		456	417	39
0500032N	EQUEURDREVILLE E. Doucet	47	9	17	18			117	114	123			8	6				459	457	2
0501677B	TOURLAVILLE Sauxmarais	24		39	36			146	142	188	14	13			9			611	592	19
	TOTAL	71	24	93	87			392	369	407	14	13	17	14	9	16		1 526	1 466	60
CENTRE MANCHE																				
0500027H	COUTANCES La Roquette	24		36	40			81	83	132				7				403	385	18
0500028J	COUTANCES Les Sapins	22	14	10	10		64	115	59	76				12				382	400	-18
0500066A	SAINT LO P.et M. Curie	23		24	12			80	76	71								286	242	44
0501860A	SAINT LO C. Corot							103	99	115								317	352	-35
	TOTAL	69	14	70	62		64	379	317	394				19				1 388	1 379	9
SUD MANCHE																				
0501879W	AVRANCHES Littré (SEP Lycée)							18	29	27								74	81	-7
0500037U	GRANVILLE J. de la Morandière	23		10	7			94	78	96			4					312	267	45
0501880X	GRANVILLE Marland (SEP Lycée)		13	15	14			71	66	72								251	254	-3
0501881Y	MORTAIN (SEP Lycée)			10	10		29	24										73	87	-14
0500090B	ST HILAIRE DU HARCOUET C. Lehec	24		10	15			93	97	120								359	330	29
	TOTAL	47	13	45	46		29	300	270	315			4					1 069	1 019	50
TOTAL MANCHE		187	51	208	195		93	1 071	956	1 116	14	13	21	33	9	16		3 983	3 864	119

Non compris 12 élèves de 2BT du LP Alexis de Tocqueville de CHERBOURG-OCTEVILLE mais compté au Lycée.

EFFECTIFS DEFINITIFS DES ELEVES DU SECOND DEGRE
DE L'ENSEIGNEMENT PUBLIC SOUS STATUT SCOLAIRE - 2011 / 2012

ORNE

- LYCEES PROFESSIONNELS - SECTIONS PROFESSIONNELLES DE LYCEES POLYVALENTS -

N° ETAB.	ETABLISSEMENTS	3ème D. P. 6	CAP			BEP		BACPRO 3 ANS			1BTS2	2BTS2	CIPPA	MC	ULIS	Prépa PréBac	DIMA	TOTAL 2011	Rappel Rentrée 2010	Varia- tion
			1CAP1	1CAP2	2CAP2	1e An.	2e An.	1e An.	2e An.	3e An.										
CENTRE ORNE																				
0610004Y	ALENCON M. Mézen	21		11	11			119	132	68								362	355	7
0611157B	ALENCON Mal Leclerc	12		12	17		24	109	95	110					5			384	398	-14
0611176X	ARGENTAN Mézeray (SEP Lycée)			16	7			52	49	60								184	160	24
0611182D	ARGENTAN Gabriel	20		19	14			53	50	67	13							236	214	22
	TOTAL	53		58	49		24	333	326	305	13				5			1 166	1 127	39
BOCAGE ORNAIS																				
0611287T	FLERS	24		51	34			77	73	98			5					362	400	-38
0610019P	LA FERTE MACE F. Tristan	24		22	19		43	114	69	73				10	11			385	358	27
0610050Y	LA FERTE MACE Les Andaines			11	11			23	31	44								120	135	-15
	TOTAL	48		84	64		43	214	173	215			5	10	11			867	893	-26
PERCHE PAYS D'OUICHE																				
0610027Y	L'AIGLE Napoléon		17	40	37			72	76	112			2					356	348	8
0611177Y	MORTAGNE AU PERCHE (SEP Lycée)			11	7			9	17	23								67	90	-23
	TOTAL		17	51	44			81	93	135			2					423	438	-15
TOTAL ORNE		101	17	193	157		67	628	592	655	13		7	10	16			2 456	2 458	-2

EFFECTIFS DEFINITIFS DES ELEVES DU SECOND DEGRE
DE L'ENSEIGNEMENT PUBLIC SOUS STATUT SCOLAIRE - 2011 / 2012

CALVADOS

- LYCEES - TECHNICIENS SUPERIEURS - C.P.G.E. -

N° ETAB.	ETABLISSEMENTS	2nde	1ère	Term.	STS		CPGE		DCG DTS	Classe de Mise à Niveau	Prépa. Santé	ULIS	TOTAL 2011	Rappel Rentrée 2010	Varia- tion
					1e An.	2e An.	1e An.	2e An.							
GRAND CAEN															
0140013N	CAEN Malherbe	443	396	392			290	264					1 785	1 803	-18
0140014P	CAEN A. Fresnel	376	300	299	29	26							1 030	1 048	-18
0140017T	CAEN J. Rostand	364	346	415	168	140			90		30	8	1 561	1 599	-38
0142059M	CAEN V. Hugo	277	256	267			65	110					975	1 007	-32
0142107P	CAEN Ch. de Gaulle	274	233	245			33	24					809	808	1
0142131R	CAEN Dumont D'Urville	299	279	255	49	46	24	25					977	957	20
0142133T	CAEN P.S. de Laplace	104	132	159	109	103				24			631	655	-24
0140052F	FALAISE L. Liard	196	167	183	25	13							584	563	21
0141796B	HEROUVILLE S. Allende	339	325	259	64	55	14	19			29		1 104	1 103	1
0142132S	HEROUVILLE F. Rabelais	23	28	25	30	29				29			164	154	10
0141687H	MONDEVILLE J. Verne	31	24	43	60	66							224	240	-16
	TOTAL	2 726	2 486	2 542	534	478	426	442	90	53	59	8	9 844	9 937	-93
BESSIN															
0140004D	BAYEUX A. Chartier	255	172	184									611	643	-32
0141274J	BAYEUX A. de Caumont	103	158	133	44	35						3	476	441	35
	TOTAL	358	330	317	44	35						3	1 087	1 084	3
BOCAGE VIROIS															
0142120D	CONDE SUR NOIREAU C. Tellier	116	96	97									309	314	-5
0141555P	VIRE M. Curie	274	287	282	52	50					33		978	948	30
	TOTAL	390	383	379	52	50					33		1 287	1 262	25
PAYS D'AUGE															
0140043W	DEAUVILLE A. Maurois	223	164	150	35	31							603	618	-15
0140056K	HONFLEUR A. Sorel	93	85	93									271	274	-3
0140061R	LISIEUX M. Gambier	279	210	224									713	708	5
0141275K	LISIEUX P. Cornu	95	105	135	79	60							474	457	17
	TOTAL	690	564	602	114	91							2 061	2 057	4
SOUS TOTAL CALVADOS															
0142173L	HEROUVILLE Lycée Expérimental	4 164	3 763	3 840	744	654	426	442	90	53	92	11	14 279	14 340	-61
		50	55	64									169	165	4
TOTAL CALVADOS		4 214	3 818	3 904	744	654	426	442	90	53	92	11	14 448	14 505	-57

EFFECTIFS DEFINITIFS DES ELEVES DU SECOND DEGRE
DE L'ENSEIGNEMENT PUBLIC SOUS STATUT SCOLAIRE - 2011 / 2012

MANCHE

- LYCEES - TECHNICIENS SUPERIEURS - C.P.G.E. -

N°ETAB.	ETABLISSEMENTS	2nde	1ère	Term.	STS		CPGE		DCG DTS	Classe de Mise à Niveau	Prépa. Santé	ULIS	TOTAL 2011	Rappel Rentrée 2010	Varia- tion
					1e An.	2e An.	1e An.	2e An.							
NORD COTENTIN															
0500016W	CHERBOURG-OCTEVILLE J. F. Millet	442	383	342			28	21			49		1 265	1 216	49
0500017X	CHERBOURG-OCTEVILLE A.Tocqueville	233	247	261	101	107							949	953	-4
0501828R	CHERBOURG-OCTEVILLE V. Grignard	243	228	237			44	31					783	808	-25
0500082T	VALOGNES H. Cornat	342	270	272									884	838	46
	TOTAL	1 260	1 128	1 112	101	107	72	52			49		3 881	3 815	66
CENTRE MANCHE															
0501839C	CARENTAN S. de Beaulieu	168	124	134	31	26							483	462	21
0500026G	COUTANCES C. F. Lebrun	248	230	247	43	33							801	864	-63
0500065Z	SAINT LO Le Verrier	314	239	264			29	18					864	826	38
0501219D	SAINT LO P. et M. Curie	172	162	195	80	67							676	662	14
	TOTAL	902	755	840	154	126	29	18					2 824	2 814	10
SUD MANCHE															
0500002F	AVRANCHES E. Littré	277	305	290	32	28							932	941	-9
0500036T	GRANVILLE J. de la Morandière	222	179	206	40	44							691	674	17
0501850P	GRANVILLE M. Marland	25	33	26	40	31							155	174	-19
0500049G	MORTAIN R. de Mortain	152	130	142	28	28							480	479	1
0500087Y	ST HILAIRE DU HARCOUET C. Lehec	16	10	22	61	55							164	180	-16
	TOTAL	692	657	686	201	186							2 422	2 448	-26
TOTAL MANCHE		2 854	2 540	2 638	456	419	101	70			49		9 127	9 077	50

Dont 12 élèves en 2BT comptés en Term au Lycée Tocqueville de CHERBOURG-OCTEVILLE mais enseignés au LP.

EFFECTIFS DEFINITIFS DES ELEVES DU SECOND DEGRE
DE L'ENSEIGNEMENT PUBLIC SOUS STATUT SCOLAIRE - 2011 / 2012

ORNE

- LYCEES - TECHNICIENS SUPERIEURS - C.P.G.E. -

N°ETAB.	ETABLISSEMENTS	2nde	1ère	Term.	STS		CPGE		DCG DTS	Classe de Mise à Niveau	Prépa. Santé	ULIS	TOTAL 2011	Rappel Rentrée 2010	Varia- tion
					1e An.	2e An.	1e An.	2e An.							
CENTRE ORNE															
0610001V	ALENCON Alain	261	242	236	14	12							765	771	-6
0610002W	ALENCON M. de Navarre	268	260	275	69	52					72		996	1 017	-21
0610006A	ARGENTAN Mézeray	199	169	134	28	26							556	586	-30
	TOTAL	728	671	645	111	90					72		2 317	2 374	-57
BOCAGE ORNAIS															
0610014J	DOMFRONT A. Chevalier	92	95	92							25		304	300	4
0610021S	FLERS J. Guéhenno	192	180	183	53	30							638	641	-3
0610018N	LA FERTE MACE les Andaines	75	88	90	18	14							285	302	-17
	TOTAL	359	363	365	71	44					25		1 227	1 243	-16
PERCHE PAYS D'OUCHE															
0610026X	L'AIGLE Napoléon	202	193	157	10	6							568	514	54
0611148S	MORTAGNE AU PERCHE J. Monnet	183	149	117	24	21							494	440	54
	TOTAL	385	342	274	34	27							1 062	954	108
TOTAL ORNE		1 472	1 376	1 284	216	161					97		4 606	4 571	35

EFFECTIFS DETAILLES DES ELEVES SCOLARISES EN LYCEE PUBLIC A LA RENTREE 2011

			SECONDES					EFFECTIF TOTAL
			2NDE					
			2DEGT1	2DEGT2	2DEGT3	AUTRES	TOTAL	
EXP	LYCEE ET COLLEGE EXP	HEROUVILLE-SAINT-CLAIR		50			50	50
LYC	AUGUSTIN FRESNEL	CAEN		376			376	376
LYC	CHARLES DE GAULLE	CAEN		274			274	274
LYC	FRANCOIS RABELAIS	HEROUVILLE-SAINT-CLAIR				23	23	23
LYC	JEAN ROSTAND	CAEN		364			364	364
LYC	JULES DUMONT D'URVILLE	CAEN		269	30		299	299
LYC	JULES VERNE	MONDEVILLE		20	11		31	31
LYC	LOUIS LIARD	FALAISE	21	175			196	196
LYC	MALHERBE	CAEN		437		6	443	443
LYC	P. S. DE LAPLACE	CAEN	33	24	47		104	104
LYC	SALVADOR ALLENDE	HEROUVILLE-SAINT-CLAIR		339			339	339
LYC	VICTOR HUGO	CAEN		277			277	277
BE GRAND CAEN			54	2 605	88	29	2 776	2 776
LYC	ALAIN CHARTIER	BAYEUX		255			255	255
LYC	ARCISSE DE CAUMONT	BAYEUX		100	3		103	103
BE DU BESSIN				355	3		358	358
LYC	CHARLES TELLIER	CONDE-SUR-NOIREAU	24	80	12		116	116
LYC	MARIE CURIE	VIRE		274			274	274
BE BOCAGE VIROIS			24	354	12		390	390
LYC	ALBERT SOREL	HONFLEUR	32	61			93	93
LYC	ANDRE MAUROIS	DEAUVILLE		223			223	223
LYC	MARCEL GAMBIER	LISIEUX		279			279	279
LYC	PAUL CORNU	LISIEUX		95			95	95
BE PAYS D'AUGE			32	658			690	690
LYC	ALEXIS DE TOCQUEVILLE	CHERBOURG-OCTEVILLE		173	60		233	233
LYC	HENRI CORNAT	VALOGNES		342			342	342
LYC	JEAN FRANCOIS MILLET	CHERBOURG-OCTEVILLE		442			442	442
LYC	VICTOR GRIGNARD	CHERBOURG-OCTEVILLE		243			243	243
BE NORD COTENTIN				1 200	60		1 260	1 260
LYC	CHARLES FRANCOIS LEBRUN	COUTANCES		248			248	248
LYC	LE VERRIER	SAINT-LO		314			314	314
LYC	PIERRE ET MARIE CURIE	SAINT-LO		172			172	172
LYC	SIVARD DE BEAULIEU	CARENTAN		168			168	168
BE CENTRE MANCHE				902			902	902
LYC	CLAUDE LEHEC	SAINT-HILAIRE-DU-HARCOUET		2	14		16	16
LYC	EMILE LITRE	AVRANCHES		274	3		277	277
LYC	JULLIOT DE LA MORANDIERE	GRANVILLE		213	9		222	222
LYC	MAURICE MARLAND	GRANVILLE				25	25	25
LYC	ROBERT DE MORTAIN	MORTAIN		150	2		152	152
BE SUD MANCHE				639	28	25	692	692
LYC	ALAIN	ALENCON		237	24		261	261
LYC	MARGUERITE DE NAVARRE	ALENCON		268			268	268
LYC	MEZERAY	ARGENTAN		199			199	199
BE CENTRE ORNE				704	24		728	728
LYC	AUGUSTE CHEVALIER	DOMFRONT		92			92	92
LYC	DES ANDAINES	LA FERTE-MACE		75			75	75
LYC	JEAN GUEHENNO	FLERS		189	3		192	192
BE BOCAGE ORNAIS				356	3		359	359
LYC	JEAN MONNET	MORTAGNE-AU-PERCHE		183			183	183
LYC	NAPOLEON	L'AIGLE		202			202	202
BE PERCHE-PAYS D'OUCHE				385			385	385
ACADEMIE			110	8 158	218	54	8 540	8 540

2DEGT1 : cas dérogatoire 1 enseignement d'exploration

2DEGT2 : cas général 2 enseignements d'exploration

2DEGT3 : cas dérogatoire 3 enseignements d'exploration

Autres : 2nde Musique et 2nde Hotellerie

Non comptés 11 élèves en ULIS

EFFECTIFS DETAILLES DES ELEVES SCOLARISES EN LYCEE PUBLIC A LA RENTREE 2011

			PREMIERES										EFFECTIF TOTAL	
			1ERE Enseignement général				1ERE Enseignement technologique							
EXP	LYCEE ET COLLEGE EXP		1ERE L	1ERE S	1ERE ES	TOTAL	1ERE STG	1ERE STL	1ERE ST2S	1ERE STI	1ERE HOT	1ERE INS		TOTAL
	LYCEE ET COLLEGE EXP	HEROUVILLE-SAINT-CLAIR	21	11	23	55								55
LYC	AUGUSTIN FRESNEL	CAEN	40	119	79	238	62						62	300
LYC	CHARLES DE GAULLE	CAEN	23	138	72	233								233
LYC	FRANCOIS RABELAIS	HEROUVILLE-SAINT-CLAIR									28		28	28
LYC	JEAN ROSTAND	CAEN	21	80	56	157	76	35	78				189	346
LYC	JULES DUMONT D'URVILLE	CAEN	45	142	47	234				45			45	279
LYC	JULES VERNE	MONDEVILLE								24			24	24
LYC	LOUIS LIARD	FALAISE	24	52	59	135	32						32	167
LYC	MALHERBE	CAEN	79	157	104	340	49					7	56	396
LYC	P. S. DE LAPLACE	CAEN		16		16	5			111			116	132
LYC	SALVADOR ALLENDE	HEROUVILLE-SAINT-CLAIR	50	118	72	240	85						85	325
LYC	VICTOR HUGO	CAEN	22	144	90	256								256
BE GRAND CAEN			325	977	602	1 904	309	35	78	180	28	7	637	2 541
LYC	ALAIN CHARTIER	BAYEUX	46	126		172								172
LYC	ARCISSE DE CAUMONT	BAYEUX			77	77	55				26		81	158
BE DU BESSIN			46	126	77	249	55				26		81	330
LYC	CHARLES TELLIER	CONDE-SUR-NOIREAU	23	37	21	81				15			15	96
LYC	MARIE CURIE	VIRE	45	106	50	201	23	15	48				86	287
BE BOCAGE VIROIS			68	143	71	282	23	15	48	15			101	383
LYC	ALBERT SOREL	HONFLEUR	20	24	18	62	23						23	85
LYC	ANDRE MAUROIS	DEAUVILLE	27	70	67	164								164
LYC	MARCEL GAMBIER	LISIEUX	50	90	70	210								210
LYC	PAUL CORNU	LISIEUX		21		21	65			19			84	105
BE PAYS D'AUGE			97	205	155	457	88			19			107	564
LYC	ALEXIS DE TOCQUEVILLE	CHERBOURG-OCTEVILLE		42	29	71	66	34		76			176	247
LYC	HENRI CORNAT	VALOGNES	32	122	56	210	60						60	270
LYC	JEAN FRANCOIS MILLET	CHERBOURG-OCTEVILLE	81	134	87	302			81				81	383
LYC	VICTOR GRIGNARD	CHERBOURG-OCTEVILLE	32	97	65	194	34						34	228
BE NORD COTENTIN			145	395	237	777	160	34	81	76			351	1 128
LYC	CHARLES FRANCOIS LEBRUN	COUTANCES	56	80	50	186	44						44	230
LYC	LE VERRIER	SAINT-LO	54	112	73	239								239
LYC	PIERRE ET MARIE CURIE	SAINT-LO		44		44	80	9		29			118	162
LYC	SIVARD DE BEAULIEU	CARENTAN	14	44	37	95	29						29	124
BE CENTRE MANCHE			124	280	160	564	153	9		29			191	755
LYC	CLAUDE LEHEC	SAINT-HILAIRE-DU-HARCOUET								10			10	10
LYC	EMILE LITRE	AVRANCHES	52	100	75	227	61	17					78	305
LYC	JULLIOT DE LA MORANDIERE	GRANVILLE	21	73	41	135				44			44	179
LYC	MAURICE MARLAND	GRANVILLE									33		33	33
LYC	ROBERT DE MORTAIN	MORTAIN	12	47	30	89	9		32				41	130
BE SUD MANCHE			85	220	146	451	70	17	32	54	33		206	657
LYC	ALAIN	ALENCON	38	102	64	204				38			38	242
LYC	MARGUERITE DE NAVARRE	ALENCON	57	64	46	167	59		34				93	260
LYC	MEZERAY	ARGENTAN	21	62	47	130	39						39	169
BE CENTRE ORNE			116	228	157	501	98		34	38			170	671
LYC	AUGUSTE CHEVALIER	DOMFRONT	5	35	24	64			31				31	95
LYC	DES ANDAINES	LA FERTE-MACE	14	36		50	38						38	88
LYC	JEAN GUEHENNO	FLERS	40	58	40	138	34			8			42	180
BE BOCAGE ORNAIS			59	129	64	252	72		31	8			111	363
LYC	JEAN MONNET	MORTAGNE-AU-PERCHE	24	65	28	117	32						32	149
LYC	NAPOLEON	L'AIGLE	18	58	34	110	32		33	18			83	193
BE PERCHE-PAYS D'OUICHE			42	123	62	227	64		33	18			115	342
ACADEMIE			1 107	2 826	1 731	5 664	1 092	110	337	463	61	7	2 070	7 734

EFFECTIFS DETAILLES DES ELEVES SCOLARISES EN LYCEE PUBLIC A LA RENTREE 2011

			TERMINALES										EFFECTIF TOTAL	
			TERM Enseignement général				TERM Enseignement technologique							
			TERM L	TERM S	TERM ES	TOTAL	TERM STG	TERM STL	TERM ST2S	TERM STI	TERM HOT	TERM INS		TOTAL
EXP	LYCEE ET COLLEGE EXP	HEROUVILLE-SAINT-CLAIR	19	19	26	64							64	
LYC	AUGUSTIN FRESNEL	CAEN	28	111	87	226	73						73	299
LYC	CHARLES DE GAULLE	CAEN	26	129	90	245							245	
LYC	FRANCOIS RABELAIS	HEROUVILLE-SAINT-CLAIR									25		25	25
LYC	JEAN ROSTAND	CAEN	33	88	57	178	103	48	86				237	415
LYC	JULES DUMONT D'URVILLE	CAEN	35	109	48	192				63			63	255
LYC	JULES VERNE	MONDEVILLE								43			43	43
LYC	LOUIS LIARD	FALAISE	22	56	47	125	58						58	183
LYC	MALHERBE	CAEN	83	151	105	339	48					5	53	392
LYC	P. S. DE LAPLACE	CAEN		10		10	8			141			149	159
LYC	SALVADOR ALLENDE	HEROUVILLE-SAINT-CLAIR	48	84	55	187	72						72	259
LYC	VICTOR HUGO	CAEN	34	152	81	267							267	
BE GRAND CAEN			328	909	596	1 833	362	48	86	247	25	5	773	2 606
LYC	ALAIN CHARTIER	BAYEUX	61	123		184							184	
LYC	ARCISSE DE CAUMONT	BAYEUX			48	48	59			26			85	133
BE DU BESSIN			61	123	48	232	59			26			85	317
LYC	CHARLES TELLIER	CONDE-SUR-NOIREAU	17	42	25	84				13			13	97
LYC	MARIE CURIE	VIRE	27	72	59	158	57	15	52				124	282
BE BOCAGE VIROIS			44	114	84	242	57	15	52	13			137	379
LYC	ALBERT SOREL	HONFLEUR	18	32	25	75	18						18	93
LYC	ANDRE MAUROIS	DEAUVILLE	30	64	56	150							150	
LYC	MARCEL GAMBIE	LISIEUX	52	81	91	224							224	
LYC	PAUL CORNU	LISIEUX		21		21	73			41			114	135
BE PAYS D'AUGE			100	198	172	470	91			41			132	602
LP	ALEXIS DE TOCQUEVILLE	CHERBOURG-OCTEVILLE								12			12	12
LYC	ALEXIS DE TOCQUEVILLE	CHERBOURG-OCTEVILLE		47	28	75	91	23		60			174	249
LYC	HENRI CORNAT	VALOGNES	41	99	73	213	59						59	272
LYC	JEAN FRANCOIS MILLET	CHERBOURG-OCTEVILLE	60	104	96	260			82				82	342
LYC	VICTOR GRIGNARD	CHERBOURG-OCTEVILLE	38	90	76	204	33						33	237
BE NORD COTENTIN			139	340	273	752	183	23	82	72			360	1 112
LYC	CHARLES FRANCOIS LEBRUN	COUTANCES	47	82	71	200	47						47	247
LYC	LE VERRIER	SAINT-LO	61	127	76	264							264	
LYC	PIERRE ET MARIE CURIE	SAINT-LO		42		42	95	17		41			153	195
LYC	SIVARD DE BEAULIEU	CARENTAN	18	46	39	103	31						31	134
BE CENTRE MANCHE			126	297	186	609	173	17		41			231	840
LYC	CLAUDE LEHEC	SAINT-HILAIRE-DU-HARCOUET								22			22	22
LYC	EMILE LITRE	AVRANCHES	34	74	72	180	83	27					110	290
LYC	JULLIOT DE LA MORANDIERE	GRANVILLE	29	78	64	171				35			35	206
LYC	MAURICE MARLAND	GRANVILLE									26		26	26
LYC	ROBERT DE MORTAIN	MORTAIN	15	45	35	95	16		31				47	142
BE SUD MANCHE			78	197	171	446	99	27	31	57	26		240	686
LYC	ALAIN	ALENCON	23	103	57	183				53			53	236
LYC	MARGUERITE DE NAVARRE	ALENCON	58	56	61	175	65		35				100	275
LYC	MEZERAY	ARGENTAN	22	44	33	99	35						35	134
BE CENTRE ORNE			103	203	151	457	100		35	53			188	645
LYC	AUGUSTE CHEVALIER	DOMFRONT	10	31	20	61			31				31	92
LYC	DES ANDAINES	LA FERTE-MACE	12	39		51	39						39	90
LYC	JEAN GUEHENNO	FLERS	25	64	26	115	48			20			68	183
BE BOCAGE ORNAIS			47	134	46	227	87		31	20			138	365
LYC	JEAN MONNET	MORTAGNE-AU-PERCHE	17	43	22	82	35						35	117
LYC	NAPOLEON	L'AIGLE	18	51	32	101	41			15			56	157
BE PERCHE-PAYS D'OUICHE			35	94	54	183	76			15			91	274
ACADEMIE			1 061	2 609	1 781	5 451	1 287	130	317	585	51	5	2 375	7 826

EFFECTIFS DEFINITIFS DES ELEVES DU SECOND DEGRE
DE L'ENSEIGNEMENT PUBLIC SOUS STATUT SCOLAIRE - 2011 / 2012

- ETABLISSEMENTS REGIONAUX D'ENSEIGNEMENTS ADAPTES -

N°ETAB.	ETABLISSEMENTS	CAP		CIPPA	TOTAL Cycle Court	SEGPA				TOTAL SEGPA	TOTAL 2011	Rappel Rentrée 2010	Varia- tion
		1CAP2	2CAP2			6ème	5ème	4ème	3ème				
0141420T	GRAND CAEN HEROUVILLE Y. Guéguan	75	74	12	161						161	149	12
TOTAL CALVADOS		75	74	12	161						161	149	12
0501232T	CENTRE MANCHE SAINT LO R. Doisneau	61	60		121						121	119	2
TOTAL MANCHE		61	60		121						121	119	2
0610996B	BOCAGE ORNAIS LA FERTE MACE P. Mendes-France	32	23		55	13	16	22	22	73	128	134	-6
TOTAL ORNE		32	23		55	13	16	22	22	73	128	134	-6

EFFECTIFS D'ELEVES SCOLARISES EN ULIS PUBLIC A LA RENTREE 2011

			2010	2011
CLG	0140015R	CLG PASTEUR CAEN	12	15
	0140024A	CLG VILLEY DESMESERETS CAEN	12	13
	0140025B	CLG HASTINGS CAEN	11	15
	0140041U	CLG COURSEULLES-SUR-MER	11	11
	0140070A	CLG BORIS VIAN MEZIDON-CANON	10	15
	0140075F	CLG GUSTAVE FLAUBERT PONT-L'EVEQUE	8	15
	0140088V	CLG VILLERS-BOCAGE	8	11
	0141136J	CLG PIERRE VARIGNON HEROUVILLE-SAINT-CLAIR	15	
	0141137K	CLG HENRI SELLIER COLOMBELLES	15	15
	0141257R	CLG DU VAL D'AURE ISIGNY-SUR-MER	10	12
	0141273H	CLG CHARLES MOZIN TROUVILLE-SUR-MER	16	13
	0141596J	CLG JEAN MOULIN CAEN		13
	0141762P	CLG ALAIN CHARTIER BAYEUX	16	16
	0141764S	CLG DES DOUITS FALAISE	14	14
	0141766U	CLG MARCEL GAMBIER LISIEUX	16	14
	0141767V	CLG MAUPAS VIRE	11	12
	0141816Y	CLG JACQUES MONOD CAEN	13	13
	0141964J	CLG EMILE ZOLA GIBERVILLE	17	15
	0142145F	CLG LE VAL DE VIRE VIRE	9	10
CLG		Somme :	224	242
LGT	0140017T	LGT JEAN ROSTAND CAEN	8	8
	0141274J	LGT ARCISSE DE CAUMONT BAYEUX		3
LGT		Somme :	8	11
LP	0140005E	LP ARCISSE DE CAUMONT BAYEUX		1
	0140019V	LP CAMILLE CLAUDEL CAEN	12	14
	0141599M	LP JEAN JOORIS DIVES-SUR-MER	8	11
LP		Somme :	20	26
		CALVADOS	252	279
CLG	0500003G	CLG CHALLEMEL LACOUR AVRANCHES	3	2
	0500010P	CLG MARCEL GRILLARD BRICQUEBEC	13	14
	0500024E	CLG INGENIEUR CACHIN CHERBOURG-OCTEVILLE	9	11
	0500050H	CLG ROBERT DE MORTAIN MORTAIN	9	12
	0500059T	CLG JEAN GREMILLON SAINT-CLAIR-SUR-L'ELLE	11	12
	0500080R	CLG DIDEROT TOURLAVILLE	11	11
	0500083U	CLG LE DINANDIER VILLEDIEU-LES-POELES	13	13
	0500092D	CLG LA BUCAILLE CHERBOURG-OCTEVILLE	12	12
	0500094F	CLG GEORGES LAVALLEY SAINT-LO	10	13
	0500095G	CLG LOUIS PASTEUR SAINT-LO	6	
	0500096H	CLG FELIX BUHOT VALOGNES	11	12
	0501216A	CLG EMILE ZOLA LA GLACERIE	11	13
	0501239A	CLG LA VANLEE BREHAL	13	13
	0501525L	CLG LA CHAUSSONNIERE AVRANCHES	14	13
	0501829S	CLG JEAN BAPTISTE CHARCOT CHERBOURG-OCTEVILLE	2	1
CLG		Somme :	148	152
LP	0501677B	LP SAUXMARAIS TOURLAVILLE		9
LP		Somme :		9
		MANCHE	148	161
CLG	0610003X	CLG JEAN RACINE ALENCON	11	9
	0610023U	CLG SEVIGNE FLERS	14	14
	0610031C	CLG LOUIS GRENIER LE MELE-SUR-SARTHE	11	12
	0610033E	CLG EMILE CHARTIER MORTAGNE-AU-PERCHE	11	13
	0610056E	CLG SAINT EXUPERY ALENCON	10	7
	0610057F	CLG JEAN MONNET FLERS	15	13
	0610745D	CLG MOLIERE L' AIGLE	10	12
	0610918S	CLG HONORE DE BALZAC ALENCON	9	10
	0611022E	CLG JEAN ROSTAND ARGENTAN	12	13
	0611023F	CLG FRANCOIS TRUFFAUT ARGENTAN	11	12
	0611156A	CLG FRANCOISE DOLTO L' AIGLE	10	
CLG		Somme :	124	115
LP	0610019P	LP FLORA TRISTAN LA FERTE-MACE	15	11
	0611157B	LP MARECHAL LECLERC ALENCON		5
LP		Somme :	15	16
		ORNE	139	131
		ACADEMIE	539	571

ULIS : Unités Localisées pour l'Inclusion Scolaire

LES EFFECTIFS D'ELEVES DANS LE SECOND DEGRE DE L'ENSEIGNEMENT PRIVE SOUS ET HORS CONTRAT
SOUS STATUT SCOLAIRE
RECAPITULATION ACADEMIQUE DE LA RENTREE 2011

DEPARTEMENTS	COLLEGES	LYCEES PROFES. SEP	LYCEES	TOTAL 2011	RAPPEL RENTREE 2010	VARIATION	
						EFFECTIFS	%
CALVADOS	6 969	2 380	4 715	14 064	13 855	209	1,51%
MANCHE	6 114	1 081	2 462	9 657	9 499	158	1,66%
ORNE	3 145	879	1 358	5 382	5 400	-18	-0,33%
ACADEMIE	16 228	4 340	8 535	29 103	28 754	349	1,21%

EVOLUTION DES EFFECTIFS D'ELEVES DE 2005 A 2011

ETABLISSEMENTS	RENTREE 2005	RENTREE 2006	RENTREE 2007	RENTREE 2008	RENTREE 2009	RENTREE 2010	RENTREE 2011
COLLEGES	16 632	16 356	16 312	16 101	15 950	15 920	16 228
LP ET SEP	4 777	4 670	4 518	4 494	4 384	4 409	4 340
LYCEES	8 487	8 533	8 550	8 440	8 332	8 425	8 535
TOTAL	29 896	29 559	29 380	29 035	28 666	28 754	29 103

EVOLUTION DES EFFECTIFS D'ELEVES PRIVE SOUS CONTRAT DEPUIS LA RENTREE SCOLAIRE 2001

NIVEAUX	ANNEES	COLLEGES	LP ET SEP	LYCEES	TOTAL
CALVADOS	2001	7 818	2 415	4 540	14 773
	2002	7 595	2 377	4 475	14 447
	2003	7 322	2 368	4 427	14 117
	2004	7 205	2 361	4 351	13 917
	2005	7 090	2 399	4 282	13 771
	2006	6 930	2 344	4 223	13 497
	2007	6 934	2 275	4 206	13 415
	2008	6 840	2 200	4 193	13 233
	2009	6 773	2 192	4 201	13 166
	2010	6 779	2 237	4 206	13 222
	2011	6 969	2 380	4 715	14 064
MANCHE	2001	6 208	1 257	2 591	10 056
	2002	6 191	1 259	2 579	10 029
	2003	6 192	1 260	2 560	10 012
	2004	6 144	1 246	2 553	9 943
	2005	6 076	1 286	2 543	9 905
	2006	6 018	1 206	2 593	9 817
	2007	6 022	1 162	2 537	9 721
	2008	5 951	1 158	2 441	9 550
	2009	5 949	1 113	2 431	9 493
	2010	5 967	1 073	2 431	9 471
	2011	6 114	1 081	2 462	9 657
ORNE	2001	3 779	1 006	1 585	6 370
	2002	3 657	1 006	1 535	6 198
	2003	3 572	973	1 471	6 016
	2004	3 443	979	1 453	5 875
	2005	3 306	913	1 404	5 623
	2006	3 275	835	1 410	5 520
	2007	3 217	825	1 331	5 373
	2008	3 208	773	1 300	5 281
	2009	3 123	741	1 302	5 166
	2010	3 061	772	1 358	5 191
	2011	3 145	879	1 358	5 382
ACADEMIE	2001	17 805	4 678	8 716	31 199
	2002	17 443	4 642	8 589	30 674
	2003	17 086	4 601	8 458	30 145
	2004	16 792	4 586	8 357	29 735
	2005	16 472	4 598	8 229	29 299
	2006	16 223	4 385	8 226	28 834
	2007	16 173	4 262	8 074	28 509
	2008	15 999	4 131	7 934	28 064
	2009	15 845	4 046	7 934	27 825
	2010	15 807	4 082	7 995	27 884
	2011	16 228	4 340	8 535	29 103

RECAPITULATION ACADEMIQUE DES EFFECTIFS DEFINITIFS DES ELEVES DU SECOND DEGRE
DE L'ENSEIGNEMENT PRIVE SOUS CONTRAT SOUS STATUT SCOLAIRE - 2011 / 2012

- COLLEGES -

ETABLISSEMENTS	6ème	5ème	4ème	3ème	3ème D. P. 6	TOTAL 6è - 3è	6ème SEGPA	5ème SEGPA	4ème SEGPA	3ème SEGPA	ULIS Disp. Rel CLIPA	TOTAL 2011	Rappel Rentrée 2010	Vari- ation
CALVADOS	1 692	1 717	1 713	1 619	72	6 813	26	18	8	12	12	6 889	6 779	110
MANCHE	1 627	1 522	1 555	1 397	13	6 114						6 114	5 967	147
ORNE	785	805	777	707	11	3 085						3 085	3 061	24
ACADEMIE	4 104	4 044	4 045	3 723	96	16 012	26	18	8	12	12	16 088	15 807	281

- LYCEES PROFESSIONNELS -

ETABLISSEMENTS	CIPPA	3ème D. P. 6	CAP			BEP		BACPRO 3 ANS			MC	ULIS	Prépa PréBac	DIMA	TOTAL 2011	Rappel Rentrée 2010	Vari- ation
			1CAP1	1CAP2	2CAP2	1e An.	2e An.	1e An.	2e An.	3e An.							
CALVADOS		124	34	215	197		150	585	392	473	27	11		18	2 226	2 237	-7
MANCHE		99	14	33	39		116	311	196	230	25				1 063	1 073	-10
ORNE		76	13	34	31		27	199	187	170			30		767	772	116
ACADEMIE		299	61	282	267		293	1 095	775	873	52	11	30	18	4 056	4 082	-26

Dont 26 élèves en BMA : 15 élèves en 1BMA2 comptés en 1BACPRO3, 11 élèves en 2BMA comptés en 2BACPRO3 au LP Lemonnier de CAEN mais enseignés au Lycée.

- LYCEES - STS - CPGE

ETABLISSEMENTS	2nde	1ère	Term.	STS		CPGE		Classe de Mise à Niveau	Div. Post Bac	TOTAL 2011	Rappel Rentrée 2010	Vari- ation
				1e An.	2e An.	1e An.	2e An.					
CALVADOS	1 213	1 205	1 055	334	294	37	41	12	30	4 221	4 206	15
MANCHE	705	632	681	215	189				40	2 462	2 431	31
ORNE	378	373	337	111	71				45	1 315	1 358	-43
ACADEMIE	2 296	2 210	2 073	660	554	37	41	12	115	7 998	7 995	3

EVOLUTION DES EFFECTIFS PRIVES PAR BE A LA RENTREE 2011

	CLG			SEGPA			LP SEP			LYC PRE-BAC			LYC POST-BAC			TOTAL		
	2011	Ecart	%	2011	Ecart	%	2011	Ecart	%	2011	Ecart	%	2011	Ecart	%	2011	Ecart	%
BE GRAND CAEN	3 802	53	1,4 %	64	21	32,8 %	1 716	-30	-1,7 %	2 179	-3	-0,1 %	718	-35	-4,9 %	8 479	6	0,1 %
BE DU BESSIN	561	48	8,6 %							249	21	8,4 %				810	69	8,5 %
BE BOCAGE VIROIS	228	36	15,8 %							105	-5	-4,8 %				333	31	9,3 %
BE PAYS D'AUGE	2 234	-48	-2,1 %				510	19	3,7 %	940	45	4,8 %	30	-8	-26,7 %	3 714	8	0,2 %
CALVADOS	6 825	89	1,3 %	64	21	32,8 %	2 226	-11	-0,5 %	3 473	58	1,7 %	748	-43	-5,7 %	13 336	114	0,9 %
BE NORD COTENTIN	2 015	-67	-3,3 %				462	16	3,5 %	429	-18	-4,2 %	95	1	1,1 %	3 001	-68	-2,3 %
BE CENTRE MANCHE	2 259	80	3,5 %				405	-17	-4,2 %	931	54	5,8 %	218	-1	-0,5 %	3 813	116	3,0 %
BE SUD MANCHE	1 840	134	7,3 %				196	-9	-4,6 %	658	-17	-2,6 %	131	12	9,2 %	2 825	120	4,2 %
MANCHE	6 114	147	2,4 %				1 063	-10	-0,9 %	2 018	19	0,9 %	444	12	2,7 %	9 639	168	1,7 %
BE CENTRE ORNE	1 054	-1	-0,1 %				297	-20	-6,7 %	503	-11	-2,2 %	73	18	24,7 %	1 927	-14	-0,7 %
BE BOCAGE ORNAIS	1 227	34	2,8 %				470	-16	-3,4 %	444	-2	-0,5 %	154	-4	-2,6 %	2 295	12	0,5 %
BE PERCHE-PAYS D'OUICHE	804	-9	-1,1 %							141	-13	-9,2 %				945	-22	-2,3 %
ORNE	3 085	24	0,8 %				767	-36	-4,7 %	1 088	-26	-2,4 %	227	14	6,2 %	5 167	-24	-0,5 %
ACADEMIE	16 024	260	1,6 %	64	21	32,8 %	4 056	-57	-1,4 %	6 579	51	0,8 %	1 419	-17	-1,2 %	28 142	258	0,9 %

EFFECTIFS DEFINITIFS DES ELEVES DU SECOND DEGRE
DE L'ENSEIGNEMENT PRIVE SOUS CONTRAT SOUS STATUT SCOLAIRE - 2011 / 2012

- COLLEGES -

CALVADOS

N° ETAB	ETABLISSEMENTS	6ème	5ème	4ème	3ème	3ème D. P. 6	TOTAL 6è - 3è	6ème SEGPA	5ème SEGPA	4ème SEGPA	3ème SEGPA	ULIS Disp. Rel CLIPA	TOTAL 2011	Rappel Rentrée 2010	Vari- ation
GRAND CAEN															
0141159J	CAEN St Pierre rue de Bayeux	119	113	120	113	16	481					12	493	495	-2
0141160K	CAEN St Joseph	167	212	190	257		826						826	907	-81
0141163N	CAEN St Paul	106	105	99	70		380						380	333	47
0141212S	CAEN Sacré Coeur	110	86	84	64		344						344	297	47
0141810S	CAEN St Pierre rue de Lébisey	104	95	87	111		397						397	370	27
0141216W	DOUVRES LA DELIVRANDE Maitrise N. Dame	135	178	176	178	17	684	26	18	8	12		748	734	14
0141167T	FALAISE Sainte Trinité	74	70	57	64		265						265	254	11
0141166S	HEROUVILLE ST CLAIR St Michel	37	32	38	26	14	147						147	151	-4
0141228J	THURY HARCOURT Notre Dame	77	72	68	49		266						266	251	15
	TOTAL	929	963	919	932	47	3 790	26	18	8	12	12	3 866	3 792	74
BESSIN															
0141860W	BAYEUX Institution Jeanne d'Arc	156	144	139	122		561						561	513	48
	TOTAL	156	144	139	122		561						561	513	48
BOCAGE VIROIS															
0141214U	CONDE SUR NOIREAU Sacré Coeur	27	20	16	18		81						81	74	7
0141864A	VIRE Saint Jean Eudes	39	40	32	25	11	147						147	118	29
	TOTAL	66	60	48	43	11	228						228	192	36
PAYS D'AUGE															
0141812U	DEAUVILLE Saint Joseph	8	13	29	23		73						73	92	-19
0141168U	HONFLEUR Notre Dame Saint Joseph	32	29	23	21		105						105	115	-10
0141219Z	LISIEUX St J. B. de la Salle	29	41	39	33	7	149						149	157	-8
0141862Y	LISIEUX Notre Dame	188	177	174	158		697						697	703	-6
0141171X	ORBEC Notre Dame	56	71	91	69	7	294						294	323	-29
0141226G	ST PIERRE SUR DIVES Ste Thérèse	88	69	104	69		330						330	307	23
0141863Z	TROUVILLE SUR MER Marie Joseph	140	150	147	149		586						586	585	1
	TOTAL	541	550	607	522	14	2 234						2 234	2 282	-48
TOTAL CALVADOS		1 692	1 717	1 713	1 619	72	6 813	26	18	8	12	12	6 889	6 779	110

EFFECTIFS DEFINITIFS DES ELEVES DU SECOND DEGRE
DE L'ENSEIGNEMENT PRIVE SOUS CONTRAT SOUS STATUT SCOLAIRE - 2011 / 2012

- COLLEGES -

MANCHE

N°ETAB	ETABLISSEMENTS	6ème	5ème	4ème	3ème	3ème D. P. 6	TOTAL 6è - 3è	6ème SEGPA	5ème SEGPA	4ème SEGPA	3ème SEGPA	ULIS Disp. Rel CLIPA	TOTAL 2011	Rappel Rentrée 2010	Varia- tion
NORD COTENTIN															
0500140F	CHERBOURG-OCTEVILLE St Joseph	135	112	156	131		534						534	544	-10
0501702D	CHERBOURG-OCTEVILLE St Paul	133	146	156	149		584						584	624	-40
0501201J	MONTEBOURG l'Abbaye	32	28	26	23		109						109	119	-10
0500122L	ST PIERRE EGLISE Notre Dame	48	54	47	35		184						184	176	8
0500152U	ST SAUVEUR LE VICOMTE l'Abbaye	55	57	47	44		203						203	205	-2
0500155X	VALOGNES Sainte Marie	93	111	94	103		401						401	414	-13
	TOTAL	496	508	526	485		2 015						2 015	2 082	-67
CENTRE MANCHE															
0501701C	AGNEAUX Institut Saint-Lô	134	132	170	137		573						573	526	47
0500139E	CARENTAN Notre Dame	109	130	124	97		460						460	469	-9
0500117F	COUTANCES J. Paul II Guérard	64	81				145						145	264	-119
0501703E	COUTANCES J. Paul II Germain	87	69	155	115	5	431						431	341	90
0500121K	SAINT LO Le Bon Sauveur	102	78	71	70		321						321	284	37
0500150S	SAINT LO Interparoissial	66	46	53	45		210						210	175	35
0500154W	TESSY SUR VIRE Ste Marie	35	33	22	29		119						119	120	-1
	TOTAL	597	569	595	493	5	2 259						2 259	2 179	80
SUD MANCHE															
0501704F	AVRANCHES Notre Dame de la Providence	140	105	101	93		439						439	383	56
0501705G	GRANVILLE Sévigné	185	147	162	161	8	663						663	630	33
0500144K	MORTAIN Sacré Coeur	44	40	34	24		142						142	129	13
0500148P	ST HILAIRE DU HARCOUET Im. Conception	47	44	23	44		158						158	148	10
0500149R	SAINT JAMES Immaculée Conception	24	14	24	15		77						77	73	4
0500153V	SOURDEVAL Notre Dame	28	30	26	24		108						108	94	14
0500123M	VILLEDIEU LES POELES St Joseph	66	65	64	58		253						253	249	4
	TOTAL	534	445	434	419	8	1 840						1 840	1 706	134
TOTAL MANCHE		1 627	1 522	1 555	1 397	13	6 114						6 114	5 967	147

EFFECTIFS DEFINITIFS DES ELEVES DU SECOND DEGRE
DE L'ENSEIGNEMENT PRIVE SOUS CONTRAT SOUS STATUT SCOLAIRE - 2011 / 2012

- COLLEGES -

ORNE

N°ETAB	ETABLISSEMENTS	6ème	5ème	4ème	3ème	3ème D. P. 6	TOTAL 6è - 3è	6ème SEGPA	5ème SEGPA	4ème SEGPA	3ème SEGPA	ULIS Disp. Rel CLIPA	TOTAL 2011	Rappel Rentrée 2010	Varia- tion
CENTRE ORNE															
0610693X	ALENCON Notre Dame	42	66	67	50		225						225	234	-9
0611091E	ALENCON St François de Sales	71	84	84	96		335						335	348	-13
0611099N	ARGENTAN Jeanne d'Arc	64	68	45	69		246						246	250	-4
0611095J	SEES Marie Immaculée	69	60	71	48		248						248	223	25
	TOTAL	246	278	267	263		1 054						1 054	1 055	-1
BOCAGE ORNAIS															
0610695Z	BRIOUZE Notre Dame	18	22	14	13		67						67	68	-1
0610696A	DOMFRONT Sacré Coeur	48	42	38	42		170						170	165	5
0611092F	FLERS Saint Thomas d'Aquin	157	130	125	124		536						536	530	6
0610699D	GIEL COURTEILLES Giel Don Bosco	15	24	28	10		77						77	73	4
0610709P	LA FERTE MACE Notre Dame	71	72	78	49		270						270	263	7
0610714V	TINCHEBRAY Saint Rémi	32	24	30	21		107						107	94	13
	TOTAL	341	314	313	259		1 227						1 227	1 193	34
PERCHE PAYS D'OUICHE															
0610691V	L'AIGLE Foch	112	104	107	89		412						412	394	18
0610710R	GACE Trégaro	17	16	11	17		61						61	61	
0611094H	MORTAGNE AU PERCHE Bignon	69	93	79	79	11	331						331	358	-27
	TOTAL	198	213	197	185	11	804						804	813	-9
TOTAL ORNE		785	805	777	707	11	3 085						3 085	3 061	24

EFFECTIFS D'ELEVES SCOLARISES EN SEGPA PRIVE SOUS CONTRAT A LA RENTREE 2011

		6E SEGPA	5E SEGPA	4E SEGPA	3E SEGPA	TOTAL	
		Effectifs	Effectifs	Effectifs	Effectifs	Effectifs	Divisions
0141216W	CLG PR MAITRISE NOTRE-DAME DOUVRES-LA-DELIVRANDE	26	18	8	12	64	4,0
CALVADOS		26	18	8	12	64	4,0
ACADEMIE		26	18	8	12	64	4,0

EFFECTIFS DEFINITIFS DES ELEVES DU SECOND DEGRE
DE L'ENSEIGNEMENT PRIVE SOUS CONTRAT SOUS STATUT SCOLAIRE - 2011 / 2012

- LYCEES PROFESSIONNELS -

CALVADOS

N°ETAB	ETABLISSEMENTS	CIPPA	3ème D. P. 6	CAP			BEP		BACPRO 3 ANS			MC	ULIS	Prépa PréBac	DIMA	TOTAL 2011	Rappel Rentrée 2010	Varia- tion
				1CAP1	1CAP2	2CAP2	1e An.	2e An.	1e An.	2e An.	3e An.							
GRAND CAEN																		
0141186N	CAEN Oasis				86	91							11			217	182	35
0141191U	CAEN Notre Dame de la Fidélité							62		58	20	19				159	184	-25
0141866C	CAEN Institut Lemonnier		66	34	48	50				123	122	155				598	622	-24
0141867D	CAEN Sainte Ursule				42	28				180	159	189				598	610	-12
0141193W	DOUVRES LA DELIVRANDE N. D. de Nazareth		8					27		51	24	23				144	148	-4
	TOTAL		74	34	176	169		89		441	325	386	11	11		1 716	1 746	-26
PAYS D'AUGE																		
0141192V	DEAUVILLE Saint Joseph		22		11	4		61		60			16			174	145	29
0141197A	LISIEUX Victorine Magne		28		28	24									18	98	98	
0141868E	LISIEUX Les Rosiers									84	67	87				238	248	-10
	TOTAL		50		39	28		61		144	67	87	16		18	510	491	19
TOTAL CALVADOS				124	34	215	197		150	585	392	473	27	11	18	2 226	2 237	-7

Dont 26 élèves en BMA : 15 élèves en 1BMA2 comptés en 1BACPRO3, 11 élèves en 2BMA comptés en 2BACPRO3 au LP Lemonnier de CAEN mais enseignés au Lycée.

EFFECTIFS DEFINITIFS DES ELEVES DU SECOND DEGRE
DE L'ENSEIGNEMENT PRIVE SOUS CONTRAT SOUS STATUT SCOLAIRE - 2011 / 2012

- LYCEES PROFESSIONNELS -

MANCHE

N°ETAB	ETABLISSEMENTS	CIPPA	3ème D. P. 6	CAP			BEP		BACPRO 3 ANS			MC	ULIS	Prépa PréBac	DIMA	TOTAL 2011	Rappel Rentrée 2010	Varia- tion
				1CAP1	1CAP2	2CAP2	1e An.	2e An.	1e An.	2e An.	3e An.							
NORD COTENTIN																		
0500132X	CHERBOURG-OCTEVILLE Ingénieur Cachin		31		25	34			58	72	79	10				309	286	23
0501788X	CHERBOURG-OCTEVILLE Thomas Hélye		10						53	39	51					153	160	-7
	TOTAL		41		25	34			111	111	130	10				462	446	16
CENTRE MANCHE																		
0501825M	AGNEAUX Institut Saint-Lô		14						27	24	31					96	115	-19
0501941N	CARENTAN Notre Dame		14					39	49	10	14					126	102	24
0501789Y	SAINT LO Le Bon Sauveur		12	14				77	65			15				183	205	-22
	TOTAL		40	14				116	141	34	45	15				405	422	-17
SUD MANCHE																		
0501787W	AVRANCHES Notre Dame De La Providence		10						42	39	43					134	132	2
0501790Z	VILLEDIEU LES POELES St Joseph (SEP Lycée)		8		8	5			17	12	12					62	73	-11
	TOTAL		18		8	5			59	51	55					196	205	-9
TOTAL MANCHE			99	14	33	39		116	311	196	230	25				1 063	1 073	-10

EFFECTIFS DEFINITIFS DES ELEVES DU SECOND DEGRE
DE L'ENSEIGNEMENT PRIVE SOUS CONTRAT SOUS STATUT SCOLAIRE - 2011 / 2012

- LYCEES PROFESSIONNELS -

ORNE

N°ETAB	ETABLISSEMENTS	CIPPA	3ème D. P. 6	CAP			BEP		BACPRO 3 ANS			MC	ULIS	Prépa PréBac	DIMA	TOTAL 2011	Rappel Rentrée 2010	Varia- tion
				1CAP1	1CAP2	2CAP2	1e An.	2e An.	1e An.	2e An.	3e An.							
CENTRE ORNE																		
0610716X	ALENCON St François de Sales (SEP Lycée)		14						14	8	9					45	64	-19
0610721C	ARGENTAN Jeanne d'Arc		16	13	12	9			62	71	69					252	253	-1
0610724F	GIEL COURTEILLES Giel Don Bosco		26		22	22			72	75	77					294	174	120
	TOTAL		56	13	34	31			148	154	155					591	491	100
BOCAGE ORNAIS																		
0610698C	FLERS Saint Thomas d'Aquin (SEP Lycée)		20					27	51	33	15			30		176	160	16
	TOTAL		20					27	51	33	15			30		176	281	16
TOTAL ORNE			76	13	34	31		27	199	187	170			30		767	772	116

EFFECTIFS DEFINITIFS DES ELEVES DU SECOND DEGRE
DE L'ENSEIGNEMENT PRIVE SOUS CONTRAT SOUS STATUT SCOLAIRE - 2011 / 2012

- LYCEES - STS - CPGE

CALVADOS

N°ETAB	ETABLISSEMENTS	2nde	1ère	Term.	STS		CPGE		Classe de Mise à Niveau	Div. Post Bac	TOTAL 2011	Rappel Rentrée 2010	Variation
					1e An.	2e An.	1e An.	2e An.					
GRAND CAEN													
0141161L	CAEN Jeanne d'Arc	265	229	174			21	24			713	645	68
0141164P	CAEN Sainte Marie	213	216	175			16	17			637	710	-73
0141175B	CAEN Institut Lemonnier	29	49	42	86	73					279	283	-4
0141178E	CAEN Sainte Ursule	86	156	165	179	148					734	758	-24
0142084P	CAEN N.D Fidélité	19	38	32	29	28				30	176	169	7
0141165R	DOUVRES LA DELIVRANDE N. Dame	127	64	71							262	261	1
0142108R	DOUVRES LA DELIVRANDE Nazareth	7	12	10	24	31			12		96	109	-13
	TOTAL	746	764	669	318	280	37	41	12	30	2 897	2 935	-38
BESSIN													
0141157G	BAYEUX Institution Jeanne d'Arc	100	80	69							249	228	21
	TOTAL	100	80	69							249	228	21
BOCAGE VIROIS													
0141173Z	VIRE Saint Jean Eudes	26	44	35							105	110	-5
	TOTAL	26	44	35							105	110	-5
PAYS D'AUGE													
0141169V	LISIEUX Insitut Frémont	167	168	128							463	449	14
0141418R	LISIEUX Les Rosiers	45	46	67	16	14					188	199	-11
0141172Y	TROUVILLE/MER Marie Joseph	129	103	87							319	285	34
	TOTAL	341	317	282	16	14					970	933	37
TOTAL CALVADOS		1 213	1 205	1 055	334	294	37	41	12	30	4 221	4 206	15

EFFECTIFS DEFINITIFS DES ELEVES DU SECOND DEGRE
DE L'ENSEIGNEMENT PRIVE SOUS CONTRAT SOUS STATUT SCOLAIRE - 2011 / 2012

- LYCEES - STS - CPGE

MANCHE

N°ETAB	ETABLISSEMENTS	2nde	1ère	Term.	STS		CPGE		Classe de Mise à Niveau	Div. Post Bac	TOTAL 2011	Rappel Rentrée 2010	Variation
					1e An.	2e An.	1e An.	2e An.					
NORD COTENTIN													
0501299R	CHERBOURG-OCTEVILLE Thomas Hélye	150	127	152	55	40					524	541	-17
	TOTAL	150	127	152	55	40					524	541	-17
CENTRE MANCHE													
0500120J	AGNEAUX Institut Saint-Lô	181	161	164	47	45					598	610	-12
0500116E	COUTANCES Jean Paul II	129	77	65							271	215	56
0500127S	SAINT LO Le Bon Sauveur	33	64	57	41	45			40		280	271	9
	TOTAL	343	302	286	88	90			40		1 149	1 096	53
SUD MANCHE													
0500112A	AVRANCHES Notre Dame De La Providence	69	74	96	72	59					370	380	-10
0500119H	GRANVILLE Sévigné	126	129	147							402	384	18
0500126R	VILLEDIEU LES POELES St Joseph	17									17	30	-13
	TOTAL	212	203	243	72	59					789	794	-5
TOTAL MANCHE		705	632	681	215	189			40		2 462	2 431	31

EFFECTIFS DEFINITIFS DES ELEVES DU SECOND DEGRE
DE L'ENSEIGNEMENT PRIVE SOUS CONTRAT SOUS STATUT SCOLAIRE - 2011 / 2012

- LYCEES - STS - CPGE

ORNE

N°ETAB	ETABLISSEMENTS	2nde	1ère	Term.	STS		CPGE		Classe de Mise à Niveau	Div. Post Bac	TOTAL 2011	Rappel Rentrée 2010	Variation
					1e An.	2e An.	1e An.	2e An.					
CENTRE ORNE													
0610692W	ALENCON St François Sales	82	105	100	17	7					311	311	
0610694Y	ARGENTAN Jeanne d'Arc	51	39	36	28	21					175	170	5
0610702G	SEES Marie Immaculée	47	19	24							90	88	2
	TOTAL	180	163	160	45	28					576	569	7
BOCAGE ORNAIS													
0610698C	FLERS Saint Thomas d'Aquin	157	157	130	66	43				45	598	635	-37
	TOTAL	157	157	130	66	43				45	598	635	-37
PERCHE PAYS D'OUCHE													
0610700E	MORTAGNE AU PERCHE Bignon	41	53	47							141	154	-13
	TOTAL	41	53	47							141	154	-13
TOTAL ORNE		378	373	337	111	71				45	1 315	1 358	-43

			SECONDES					EFFECTIF TOTAL	
			2NDE						
			2DEGT1	2DEGT2	2DEGT3	AUTRES	TOTAL		
LYC	COURS NOTRE-DAME	DOUVRES-LA-DELIVRANDE		127				127	127
LYC	INSTITUT LEMONNIER	CAEN			29			29	29
LYC	JEANNE D'ARC	CAEN		265				265	265
LYC	NOTRE DAME DE FIDELITE	CAEN		19				19	19
LYC	NOTRE DAME DE NAZARETH	DOUVRES-LA-DELIVRANDE				7		7	7
LYC	SAINTE MARIE	CAEN		213				213	213
LYC	SAINTE URSULE	CAEN		83	3			86	86
BE GRAND CAEN				707	32	7		746	746
LYC	INSTITUTION JEANNE D'ARC	BAYEUX		100				100	100
BE DU BESSIN				100				100	100
LYC	SAINT JEAN EUDES	VIRE		20	6			26	26
BE BOCAGE VIROIS				20	6			26	26
LYC	INSTITUTION FREMONT	LISIEUX		167				167	167
LYC	LES ROSIERS	LISIEUX		45				45	45
LYC	MARIE-JOSEPH	TROUVILLE-SUR-MER		129				129	129
BE PAYS D'AUGE				341				341	341
LYC	THOMAS HELYE	CHERBOURG-OCTEVILLE		150				150	150
BE NORD COTENTIN				150				150	150
LYC	INSTITUT SAINT-LO	AGNEAUX		181				181	181
LYC	JEAN PAUL II	COUTANCES	17	112				129	129
LYC	LE BON SAUVEUR	SAINT-LO		33				33	33
BE CENTRE MANCHE			17	326				343	343
LYC	NOTRE DAME DE LA PROVIDENCE	AVRANCHES		69				69	69
LYC	SAINTE-JOSEPH	VILLEDIEU-LES-POELES		17				17	17
LYC	SEVIGNE	GRANVILLE		126				126	126
BE SUD MANCHE				212				212	212
LYC	JEANNE D ARC	ARGENTAN		51				51	51
LYC	MARIE IMMACULEE	SEES		47				47	47
LYC	ST FRANCOIS DE SALES	ALENCON		82				82	82
BE CENTRE ORNE				180				180	180
LYC	SAINTE THOMAS D'AQUIN	FLERS		157				157	157
BE BOCAGE ORNAIS				157				157	157
LYC	BIGNON	MORTAGNE-AU-PERCHE		41				41	41
BE PERCHE-PAYS D'OUCHÉ				41				41	41
ACADEMIE			17	2 234	38	7		2 296	2 296

2DEGT1 : cas dérogatoire 1 enseignement d'exploration

2DEGT2 : cas général 2 enseignements d'exploration

2DEGT3 : cas dérogatoire 3 enseignements d'exploration

Autres : 2nde Hotellerie

			PREMIERES								EFFECTIF TOTAL	
			1ERE Enseignement général				1ERE Enseignement technologique					
			1ERE L	1ERE S	1ERE ES	TOTAL	1ERE STG	1ERE STL	1ERE ST2S	1ERE HOT		1ERE STI2D
LYC	COURS NOTRE-DAME	DOUVRES-LA-DELIVRANDE	5	35	24	64						64
LYC	INSTITUT LEMONNIER	CAEN		9		9				40		49
LYC	JEANNE D'ARC	CAEN	21	130	78	229						229
LYC	NOTRE DAME DE FIDELITE	CAEN							38			38
LYC	NOTRE DAME DE NAZARETH	DOUVRES-LA-DELIVRANDE								12		12
LYC	SAINTE MARIE	CAEN	22	104	75	201		15				216
LYC	SAINTE URSULE	CAEN					92		64			156
BE GRAND CAEN			48	278	177	503	92	15	102	12	40	764
LYC	INSTITUTION JEANNE D'ARC	BAYEUX	14	37	29	80						80
BE DU BESSIN			14	37	29	80						80
LYC	SAINTE JEAN EUDES	VIRE	10	17	7	34		10				44
BE BOCAGE VIROIS			10	17	7	34		10				44
LYC	INSTITUTION FREMONT	LISIEUX	31	73	64	168						168
LYC	LES ROSIERS	LISIEUX					20		26			46
LYC	MARIE-JOSEPH	TROUVILLE-SUR-MER	23	54	26	103						103
BE PAYS D'AUGE			54	127	90	271	20		26			317
LYC	THOMAS HELYE	CHERBOURG-OCTEVILLE	11	65	29	105	22					127
BE NORD COTENTIN			11	65	29	105	22					127
LYC	INSTITUT SAINT-LO	AGNEAUX	12	76	49	137	24					161
LYC	JEAN PAUL II	COUTANCES	11	32	19	62	15					77
LYC	LE BON SAUVEUR	SAINT-LO							64			64
BE CENTRE MANCHE			23	108	68	199	39		64			302
LYC	NOTRE DAME DE LA PROVIDENCE	AVRANCHES	11	34	17	62	12					74
LYC	SEVIGNE	GRANVILLE	15	66	48	129						129
BE SUD MANCHE			26	100	65	191	12					203
LYC	JEANNE D ARC	ARGENTAN	7	19	13	39						39
LYC	MARIE IMMACULEE	SEES		8	11	19						19
LYC	ST FRANCOIS DE SALES	ALENCON	17	49	23	89	16					105
BE CENTRE ORNE			24	76	47	147	16					163
LYC	SAINTE THOMAS D'AQUIN	FLERS	16	53	31	100	23		34			157
BE BOCAGE ORNAIS			16	53	31	100	23		34			157
LYC	BIGNON	MORTAGNE-AU-PERCHE	14	24	15	53						53
BE PERCHE-PAYS D'OUICHE			14	24	15	53						53
ACADEMIE			240	885	558	1 683	224	25	226	12	40	2 210

			TERMINALES								EFFECTIF TOTAL			
			TERM Enseignement général				TERM Enseignement technologique							
			TERM L	TERM S	TERM ES	TOTAL	TERM STG	TERM STL	TERM STI	TERM HOT		TERM ST2S	TOTAL	
LYC	COURS NOTRE-DAME	DOUVRES-LA-DELIVRANDE	12	38	21	71							71	
LYC	INSTITUT LEMONNIER	CAEN		11		11			31				31	42
LYC	JEANNE D'ARC	CAEN	14	88	72	174							174	
LYC	NOTRE DAME DE FIDELITE	CAEN									32	32	32	
LYC	NOTRE DAME DE NAZARETH	DOUVRES-LA-DELIVRANDE								10		10	10	
LYC	SAINTE MARIE	CAEN	21	78	70	169		6				6	175	
LYC	SAINTE URSULE	CAEN					102				63	165	165	
BE GRAND CAEN			47	215	163	425	102	6	31	10	95	244	669	
LYC	INSTITUTION JEANNE D'ARC	BAYEUX	12	30	27	69							69	
BE DU BESSIN			12	30	27	69							69	
LYC	SAINTE JEAN EUDES	VIRE	4	8	11	23		12				12	35	
BE BOCAGE VIROIS			4	8	11	23		12				12	35	
LYC	INSTITUTION FREMONT	LISIEUX	24	54	50	128							128	
LYC	LES ROSIERS	LISIEUX					34				33	67	67	
LYC	MARIE-JOSEPH	TROUVILLE-SUR-MER	20	37	30	87							87	
BE PAYS D'AUGE			44	91	80	215	34				33	67	282	
LYC	THOMAS HELYE	CHERBOURG-OCTEVILLE	28	61	49	138	14					14	152	
BE NORD COTENTIN			28	61	49	138	14					14	152	
LYC	INSTITUT SAINT-LO	AGNEAUX	20	70	49	139	25					25	164	
LYC	JEAN PAUL II	COUTANCES	9	32	16	57	8					8	65	
LYC	LE BON SAUVEUR	SAINT-LO									57	57	57	
BE CENTRE MANCHE			29	102	65	196	33				57	90	286	
LYC	NOTRE DAME DE LA PROVIDENCE	AVRANCHES	12	33	21	66	30					30	96	
LYC	SEVIGNE	GRANVILLE	20	72	55	147							147	
BE SUD MANCHE			32	105	76	213	30					30	243	
LYC	JEANNE D ARC	ARGENTAN	4	21	11	36							36	
LYC	MARIE IMMACULEE	SEES		11	13	24							24	
LYC	ST FRANCOIS DE SALES	ALENCON	12	42	27	81	19					19	100	
BE CENTRE ORNE			16	74	51	141	19					19	160	
LYC	SAINTE THOMAS D'AQUIN	FLERS	11	52	24	87	16				27	43	130	
BE BOCAGE ORNAIS			11	52	24	87	16				27	43	130	
LYC	BIGNON	MORTAGNE-AU-PERCHE	11	20	16	47							47	
BE PERCHE-PAYS D'OUICHE			11	20	16	47							47	
ACADEMIE			234	758	562	1 554	248	18	31	10	212	519	2 073	

EFFECTIFS D'ELEVES SCOLARISES EN ULIS PRIVE A LA RENTREE 2011

		2010	2011
0141159J	CLG PR INSTITUT SAINT PIERRE CAEN	15	12
0141186N	LP PR OASIS CAEN	8	11
	CALVADOS	23	23
	ACADEMIE	23	23

ULIS : Unités Localisées pour l'Inclusion Scolaire