DP
PM
4

ACADÉMIE DE CAEN

RECTORAT DE L'ACADÉMIE DE CAEN
Division de la prospective, de la performance et des moyens

LES EFFECTIFS D'ÉLÈVES DES 1er ET 2nd DEGRÉS PUBLIC ET PRIVÉ

2016 - 2017

www.ac-caen.fr/academie/evaluation-et-statistiques/

Les effectifs d'élèves des 1er et 2nd degrés en 2016-2017

Enseignement public et privé

Synthèse

- Récapitulatif académique des effectifs 2
- Constat d'effectifs dans le 1er degré public 3
- Constat d'effectifs dans le 1er degré privé 4
- Constat d'effectifs dans le 2nd degré public 5
- Constat d'effectifs dans le 2nd degré privé 6
- Evolution des effectifs entre 2004 et 2016 7
- Nombre d'écoles et d'établissements 9
- Cartographie 10

Les élèves du second degré

Enseignement public

- Répartition départementale par type d'établissement 16
- Répartition départementale par type d'établissement et niveau 17
- Répartition par bassin d'éducation et type d'établissement 18
- **Collèges**
  - Répartition par établissement 19
  - Effectifs de l'éducation prioritaire (REP et REPPLUS) 24
  - Effectifs des SEGPA 25
- **Lycées professionnels**
  - Répartition par établissement 26
- **Lycées généraux et technologiques**
  - Répartition par établissement 29
  - Effectifs détaillés des 2nde, 1ère et terminale GT 32
- **EREA** 35
- **ULIS** 36

Enseignement privé sous contrat

- Répartition départementale par type d'établissement 39
- Répartition départementale par type d'établissement et niveau 40
- Répartition par bassin d'éducation et type d'établissement 41
- **Collèges**
  - Répartition par établissement 42
  - Effectifs des SEGPA 46
- **Lycées professionnels**
  - Répartition par établissement 47
- **Lycées généraux et technologiques**
  - Répartition par établissement 50
  - Effectifs détaillés des 2nde, 1ère et terminale GT 53
- **ULIS** 56

Rectorat de Caen – Division de la Prospective, de la Performance et des Moyens – octobre 2016

Réalisation : Catherine LEMIERE (synthèse statistiques), Cédric PETIT (cartographie)

RECAPITULATIF DES EFFECTIFS D'ELEVES EN 2016-2017
ACADEMIE DE CAEN

NIVEAUX	PUBLIC		PRIVE SOUS CONTRAT		TOTAL
	EFFECTIFS	%	EFFECTIFS	%	
PREELEMETAIRE	42 791	84,1%	8 084	15,9%	50 875
ELEMENTAIRE	70 382	81,9%	15 509	18,1%	85 891
ULIS	1 191	96,6%	42	3,4%	1 233
TOTAL PREMIER DEGRE	**114 364**	**82,9%**	**23 635**	**17,1%**	**137 999**
COLLEGE	52 020	76,3%	16 146	23,7%	68 166
SEGPA	1 638	97,6%	40	2,4%	1 678
1ER CYCLE	**53 658**	**76,8%**	**16 186**	**23,2%**	**69 844**
LP + SEP	10 844	74,2%	3 767	25,8%	14 611
EREA	357	100,0%			357
2ND CYCLE COURT	**11 201**	**74,8%**	**3 767**	**25,2%**	**14 968**
LYCEE PRE-BAC	26 320	79,4%	6 843	20,6%	33 163
LYCEE POST-BAC	4 333	73,7%	1 545	26,3%	5 878
2ND CYCLE LONG	**30 653**	**78,5%**	**8 388**	**21,5%**	**39 041**
TOTAL SECOND DEGRE	**95 512**	**77,1%**	**28 341**	**22,9%**	**123 853**
TOTAL 1ER ET 2ND DEGRE	**209 876**	**80,2%**	**51 976**	**19,8%**	**261 852**

CONSTAT - PREMIER DEGRE - PUBLIC - RENTREE 2016

ECOLES PREELEMENTAIRES ET ELEMENTAIRES

(par rapport au constat 15/16)

		ACADEMIE			CALVADOS			MANCHE			ORNE		
NIVEAUX	CLASSE	Constat 16/17	Constat 15/16	Ecart	Constat 16/17	Constat 15/16	Ecart	Constat 16/17	Constat 15/16	Ecart	Constat 16/17	Constat 15/16	Ecart
PREELEMENTAIRE	2 ans	2 062	2 053	9	827	849	-22	812	845	-33	423	359	64
	3 ans	13 017	13 350	-333	6 680	6 737	-57	4 097	4 308	-211	2 240	2 305	-65
	4 ans	13 679	13 960	-281	6 851	7 092	-241	4 411	4 359	52	2 417	2 509	-92
	5 ans ou plus	14 033	14 253	-220	7 110	7 171	-61	4 403	4 475	-72	2 520	2 607	-87
	TOTAL PREELEMENTAIRE	**42 791**	**43 616**	***-825***	**21 468**	**21 849**	***-381***	**13 723**	**13 987**	***-264***	**7 600**	**7 780**	***-180***
ELEMENTAIRE	CP	14 046	14 296	-250	7 035	7 246	-211	4 476	4 483	-7	2 535	2 567	-32
	CE1	14 144	14 359	-215	7 186	7 185	1	4 434	4 584	-150	2 524	2 590	-66
	CE2	14 176	14 112	64	7 116	7 151	-35	4 516	4 357	159	2 544	2 604	-60
	CM1	13 905	14 204	-299	7 048	7 111	-63	4 302	4 520	-218	2 555	2 573	-18
	CM2	14 111	13 886	225	7 042	6 921	121	4 507	4 496	11	2 562	2 469	93
	TOTAL ELEMENTAIRE	**70 382**	**70 857**	***-475***	**35 427**	**35 614**	***-187***	**22 235**	**22 440**	***-205***	**12 720**	**12 803**	***-83***
ULIS		**1 191**	**1 233**	***-42***	**546**	**527**	***19***	**418**	**455**	***-37***	**227**	**251**	***-24***
TOTAL GENERAL		**114 364**	**115 706**	***-1 342***	**57 441**	**57 990**	***-549***	**36 376**	**36 882**	***-506***	**20 547**	**20 834**	***-287***

CONSTAT - PREMIER DEGRE - PRIVE SOUS ET HORS CONTRAT - RENTREE 2016

ECOLES PREELEMENTAIRES ET ELEMENTAIRES

(par rapport au constat 15/16)

		ACADEMIE			CALVADOS			MANCHE			ORNE		
NIVEAUX	CLASSE	Constat 16/17	Constat 15/16	Ecart	Constat 16/17	Constat 15/16	Ecart	Constat 16/17	Constat 15/16	Ecart	Constat 16/17	Constat 15/16	Ecart
PREELEMENTAIRE	2 ans	566	532	34	257	197	60	209	207	2	100	128	-28
	3 ans	2 355	2 542	-187	917	1 037	-120	905	944	-39	533	561	-28
	4 ans	2 651	2 558	93	1 060	1 001	59	1 016	977	39	575	580	-5
	5 ans ou plus	2 657	2 671	-14	1 051	1 051		1 026	1 005	21	580	615	-35
	TOTAL PREELEMENTAIRE	8 229	8 303	*-74*	3 285	3 286	*-1*	3 156	3 133	*23*	1 788	1 884	*-96*
ELEMENTAIRE	CP	2 965	2 919	46	1 190	1 205	-15	1 087	1 049	38	688	665	23
	CE1	2 979	2 965	14	1 224	1 212	12	1 072	1 124	-52	683	629	54
	CE2	3 138	3 152	-14	1 280	1 243	37	1 181	1 184	-3	677	725	-48
	CM1	3 296	3 197	99	1 310	1 264	46	1 232	1 258	-26	754	675	79
	CM2	3 314	3 232	82	1 314	1 320	-6	1 315	1 266	49	685	646	39
	TOTAL ELEMENTAIRE	15 692	15 465	*227*	6 318	6 244	*74*	5 887	5 881	*6*	3 487	3 340	*147*
ULIS		42	35	*7*	34	27	*7*	6	8	*-2*	2		*2*
TOTAL GENERAL		23 963	23 803	*160*	9 637	9 557	*80*	9 049	9 022	*27*	5 277	5 224	*53*
DONT PRIVE SOUS CONTRAT		23 635	23 529	*106*	9 465	9 401	*64*	8 950	8 925	*25*	5 220	5 203	*17*
DONT PRIVE HORS CONTRAT		328	274	*54*	172	156	*16*	99	97	*2*	57	21	*36*

CONSTAT - SECOND DEGRE - PUBLIC - RENTREE 2016

COLLEGES & LYCEES PRO & LYCEES

(par rapport au constat 15/16)

		ACADEMIE			CALVADOS			MANCHE			ORNE		
ETABLISSEMENT	CLASSE	Constat 16/17	Constat 15/16	Ecart	Constat 16/17	Constat 15/16	Ecart	Constat 16/17	Constat 15/16	Ecart	Constat 16/17	Constat 15/16	Ecart
COLLEGES	6EME	12 813	13 102	-289	6 248	6 443	-195	4 280	4 210	70	2 285	2 449	-164
	5EME	12 908	13 227	-319	6 375	6 431	-56	4 152	4 331	-179	2 381	2 465	-84
	4EME GENE	13 008	13 237	-229	6 342	6 433	-91	4 220	4 371	-151	2 446	2 433	13
	3EME GENE	12 580	12 819	-239	6 130	6 219	-89	4 161	4 203	-42	2 289	2 397	-108
	ULIS	711	680	31	338	320	18	230	223	7	143	137	6
	TOTAL 1er cycle	52 020	53 065	-1 045	25 433	25 846	-413	17 043	17 338	-295	9 544	9 881	-337
	SEGPA	1 638	1 686	-48	653	698	-45	549	578	-29	436	410	26
	TOTAL COLLEGES	**53 658**	**54 751**	***-1 093***	**26 086**	**26 544**	***-458***	**17 592**	**17 916**	***-324***	**9 980**	**10 291**	***-311***
LYCEES PRO + SEP	3EME PREPA PRO	519	561	-42	256	268	-12	156	162	-6	107	131	-24
	CAP 1 an	94	102	-8	26	25	1	45	56	-11	23	21	2
	1CAP2	747	817	-70	373	390	-17	199	247	-48	175	180	-5
	2CAP2	693	710	-17	373	352	21	176	192	-16	144	166	-22
	2NDPRO	2 923	3 003	-80	1 289	1 329	-40	1 024	1 046	-22	610	628	-18
	1ERPRO + 1BMA2	2 872	2 867	5	1 281	1 292	-11	961	973	-12	630	602	28
	TLEPRO + 2BMA2	2 737	2 690	47	1 299	1 261	38	882	877	5	556	552	4
	MC	95	99	-4	91	95	-4	4	4				
	PREPA DIV. PREBAC (1)	54	74	-20	36	39	-3	18	35	-17			
	ULIS	93	46	47	31	30	1	39		39	23	16	7
	DIMA	17	18	-1	17	18	-1						
	TOTAL LP	**10 844**	**10 987**	***-143***	**5 072**	**5 099**	***-27***	**3 504**	**3 592**	***-88***	**2 268**	**2 296**	***-28***
LYCEES	SECONDE	9 306	9 258	48	4 529	4 584	-55	3 056	2 993	63	1 721	1 681	40
	PREMIERE + 1BT	8 729	8 207	522	4 376	3 967	409	2 847	2 773	74	1 506	1 467	39
	TERMINALE + 2BT	8 279	8 099	180	3 993	3 915	78	2 827	2 748	79	1 459	1 436	23
	ULIS	6	6		6	6							
	TOTAL Cycle long	26 320	25 570	750	12 904	12 472	432	8 730	8 514	216	4 686	4 584	102
	1BTS2 (2)	1 450	1 414	36	757	749	8	488	467	21	205	198	7
	2BTS2 (2)	1 248	1 232	16	670	657	13	401	414	-13	177	161	16
	1CPGE	653	628	25	532	521	11	121	107	14			
	2CPGE	609	561	48	518	479	39	91	82	9			
	DCG-PREPA-CMAN-DTS	373	374	-1	231	231		41	39	2	101	104	-3
	TOTAL Post Bac	4 333	4 209	124	2 708	2 637	71	1 142	1 109	33	483	463	20
	TOTAL LYCEES	**30 653**	**29 779**	***874***	**15 612**	**15 109**	***503***	**9 872**	**9 623**	***249***	**5 169**	**5 047**	***122***
TOTAL LP + LYCEES		**41 497**	**40 766**	***731***	**20 684**	**20 208**	***476***	**13 376**	**13 215**	***161***	**7 437**	**7 343**	***94***
TOTAL COLLEGES + LP + LYCEES		**95 155**	**95 517**	***-362***	**46 770**	**46 752**	***18***	**30 968**	**31 131**	***-163***	**17 417**	**17 634**	***-217***
EREA	**CAP + SEGPA**	**357**	**368**	***-11***	**147**	**153**	***-6***	**100**	**104**	***-4***	**110**	**111**	***-1***

Non comptés : BP - MLDS - FCND
(1) Paramédicale : Aide-soignant - Auxiliaire de Puériculture - Aide médico-psychologique
(2) BTS de LP comptés avec les BTS de lycée

CONSTAT - 2ND DEGRE - PRIVE SOUS CONTRAT - RENTREE 2016

COLLEGES & LYCEES PRO & LYCEES

(par rapport au constat 15/16)

		ACADEMIE			CALVADOS			MANCHE			ORNE		
ETABLISSEMENT	CLASSE	Constat 16/17	Constat 15/16	Ecart	Constat 16/17	Constat 15/16	Ecart	Constat 16/17	Constat 15/16	Ecart	Constat 16/17	Constat 15/16	Ecart
COLLEGES	6EME	4 136	4 195	-59	1 876	1 860	16	1 537	1 551	-14	723	784	-61
	5EME	4 234	3 929	305	1 863	1 750	113	1 567	1 454	113	804	725	79
	4EME GENE	3 916	4 042	-126	1 772	1 757	15	1 458	1 505	-47	686	780	-94
	3EME GENE (1)	3 820	3 943	-123	1 693	1 730	-37	1 407	1 452	-45	720	761	-41
	ULIS	40	33	7	30	22	8	10	11	-1			
	TOTAL 1er cycle	16 146	16 142	4	7 234	7 119	115	5 979	5 973	6	2 933	3 050	-117
	SEGPA	40	43	-3	40	43	-3						
	TOTAL COLLEGES	**16 186**	**16 185**	***1***	**7 274**	**7 162**	***112***	**5 979**	**5 973**	***6***	**2 933**	**3 050**	***-117***
LYCEES PRO + SEP	3EME PREPA PRO	298	315	-17	144	125	19	103	128	-25	51	62	-11
	CAP 1 AN	67	69	-2	39	40	-1	15	14	1	13	15	-2
	1CAP2	273	274	-1	222	219	3	24	24		27	31	-4
	2CAP2	257	256	1	198	202	-4	29	27	2	30	27	3
	2NDPRO	939	994	-55	533	550	-17	230	257	-27	176	187	-11
	1ERPRO + 1BMA2	969	986	-17	544	565	-21	252	252		173	169	4
	TLEPRO + 2BMA2	890	920	-30	490	509	-19	241	247	-6	159	164	-5
	MC	9	8	1				9	8	1			
	PREPA DIV. PREBAC (2)	32	24	8							32	24	8
	ULIS	14	13	1	14	13	1						
	DIMA	19	20	-1	19	20	-1						
	TOTAL LP	**3 767**	**3 879**	***-112***	**2 203**	**2 243**	***-40***	**903**	**957**	***-54***	**661**	**679**	***-18***
LYCEES	SECONDE	2 403	2 361	42	1 309	1 267	42	721	740	-19	373	354	19
	PREMIERE	2 284	2 220	64	1 266	1 236	30	696	663	33	322	321	1
	TERMINALE	2 156	2 142	14	1 190	1 160	30	664	680	-16	302	302	
	TOTAL Cycle long	6 843	6 723	120	3 765	3 663	102	2 081	2 083	-2	997	977	20
	1BTS2	708	735	-27	384	380	4	194	198	-4	130	157	-27
	2BTS2	600	577	23	317	329	-12	156	159	-3	127	89	38
	1CPGE	54	54		54	54							
	2CPGE	40	29	11	40	29	11						
	DCG-PREPA DIV-CMAN-FC	143	155	-12	61	66	-5	40	40		42	49	-7
	TOTAL Post Bac	1 545	1 550	-5	856	858	-2	390	397	-7	299	295	4
	TOTAL LYCEES	**8 388**	**8 273**	***115***	**4 621**	**4 521**	***100***	**2 471**	**2 480**	***-9***	**1 296**	**1 272**	***24***
TOTAL LP + LYCEES		**12 155**	**12 152**	***3***	**6 824**	**6 764**	***60***	**3 374**	**3 437**	***-63***	**1 957**	**1 951**	***6***
TOTAL COLLEGES + LP + LYCEES		**28 341**	**28 337**	***4***	**14 098**	**13 926**	***172***	**9 353**	**9 410**	***-57***	**4 890**	**5 001**	***-111***

Non comptés : BP - MLDS - FCND
(1) 3EME GENE intègre 99 élèves scolarisés en 3EME PREPA PRO en collège
(2) Paramédicale : Aide-soignant - Auxiliaire de Puériculture

EVOLUTION DES EFFECTIFS D'ELEVES 1er et 2nd DEGRES (Y COMPRIS LES ULIS) ENTRE 2003 ET 2016 - SECTEUR PUBLIC

CALVADOS	2003	2004	2005	2006	2007	2008	2009	2010	2011	2012	2013	2014	2015	2016	Variation 2016/2003 (eff. et %)	
ECOLES	59 726	60 227	60 659	60 535	60 655	60 749	60 489	60 080	59 361	59 104	59 172	58 546	57 990	57 441	-2 285	-3,8%
COLLEGES	27 554	26 944	26 784	26 753	26 708	26 902	27 186	26 999	27 012	27 275	27 224	27 003	26 544	26 086	-1 468	-5,3%
LP ET SEP	6 137	6 035	5 999	5 744	5 622	5 546	5 431	5 456	5 579	5 044	5 089	5 053	5 099	5 072	-1 065	-17,4%
LYCEES	15 169	15 208	15 189	15 180	14 965	14 658	14 439	14 505	14 448	14 445	14 571	14 685	15 109	15 612	443	2,9%
EREA	140	145	139	125	137	136	149	149	161	142	145	152	153	147	7	5,0%
TOTAL	**108 726**	**108 559**	**108 770**	**108 337**	**108 087**	**107 991**	**107 694**	**107 189**	**106 561**	**106 010**	**106 201**	**105 439**	**104 895**	**104 358**	**-4 368**	**-4,0%**

MANCHE	2003	2004	2005	2006	2007	2008	2009	2010	2011	2012	2013	2014	2015	2016	var. 16/03 (eff. et %)	
ECOLES	40 643	40 575	40 677	40 631	40 348	40 222	39 751	39 389	38 878	38 316	37 722	37 283	36 882	36 376	-4 267	-10,5%
COLLEGES	20 160	19 440	18 980	18 877	18 672	18 585	18 589	18 598	18 410	18 484	18 398	18 217	17 916	17 592	-2 568	-12,7%
LP ET SEP	4 422	4 503	4 455	4 209	4 042	3 904	3 923	3 864	3 983	3 575	3 625	3 651	3 592	3 504	-918	-20,8%
LYCEES	9 821	9 770	9 764	9 574	9 467	9 297	9 229	9 077	9 127	9 109	9 294	9 407	9 623	9 872	51	0,5%
EREA	119	107	113	124	123	121	124	119	121	119	123	108	104	100	-19	-16,0%
TOTAL	**75 165**	**74 395**	**73 989**	**73 415**	**72 652**	**72 129**	**71 616**	**71 047**	**70 519**	**69 603**	**69 162**	**68 666**	**68 117**	**67 444**	**-7 721**	**-10,3%**

ORNE	2003	2004	2005	2006	2007	2008	2009	2010	2011	2012	2013	2014	2015	2016	var. 16/03 (eff. et %)	
ECOLES	23 334	23 337	23 419	23 218	23 052	22 984	22 653	22 630	22 290	21 987	21 763	21 318	20 834	20 547	-2 787	-11,9%
COLLEGES	11 068	10 900	10 700	10 632	10 509	10 493	10 634	10 563	10 674	10 846	10 633	10 573	10 291	9 980	-1 088	-9,8%
LP ET SEP	3 025	2 932	2 826	2 645	2 570	2 523	2 491	2 458	2 456	2 323	2 338	2 311	2 296	2 268	-757	-25,0%
LYCEES	4 983	4 886	4 847	4 766	4 672	4 547	4 491	4 571	4 606	4 657	4 769	4 866	5 047	5 169	186	3,7%
EREA	156	149	150	154	155	144	143	134	128	117	120	120	111	110	-46	-29,5%
TOTAL	**42 566**	**42 204**	**41 942**	**41 415**	**40 958**	**40 691**	**40 412**	**40 356**	**40 154**	**39 930**	**39 623**	**39 188**	**38 579**	**38 074**	**-4 492**	**-10,6%**

ACADEMIE	2003	2004	2005	2006	2007	2008	2009	2010	2011	2012	2013	2014	2015	2016	var. 16/03 (eff. et %)	
ECOLES	123 703	124 139	124 755	124 384	124 055	123 955	122 893	122 099	120 529	119 407	118 657	117 147	115 706	114 364	-9 339	-7,5%
COLLEGES	58 782	57 284	56 464	56 262	55 889	55 980	56 409	56 160	56 096	56 605	56 255	55 793	54 751	53 658	-5 124	-8,7%
LP ET SEP	13 584	13 470	13 280	12 598	12 234	11 973	11 845	11 778	12 018	10 942	11 052	11 015	10 987	10 844	-2 740	-20,2%
LYCEES	29 973	29 864	29 800	29 520	29 104	28 502	28 159	28 153	28 181	28 211	28 634	28 958	29 779	30 653	680	2,3%
EREA	415	401	402	403	415	401	416	402	410	378	388	380	368	357	-58	-14,0%
TOTAL	**226 457**	**225 158**	**224 701**	**223 167**	**221 697**	**220 811**	**219 722**	**218 592**	**217 234**	**215 543**	**214 986**	**213 293**	**211 591**	**209 876**	**-16 581**	**-7,3%**

EVOLUTION DES EFFECTIFS D'ELEVES 1er et 2nd DEGRES (Y COMPRIS LES ULIS) ENTRE 2003 ET 2016 - SECTEUR PUBLIC

CALVADOS	2003	2004	2005	2006	2007	2008	2009	2010	2011	2012	2013	2014	2015	2016	Variation 2016/2003 (eff. et %)	
ECOLES	10 092	9 993	9 959	9 915	9 748	9 431	9 317	9 168	9 184	9 253	9 056	9 240	9 401	9 465	-627	-6,2%
COLLEGES	7 322	7 205	7 090	6 930	6 934	6 840	6 773	6 779	6 969	6 867	6 987	7 069	7 162	7 274	-48	-0,7%
LP ET SEP	2 368	2 361	2 399	2 344	2 275	2 200	2 192	2 237	2 380	2 129	2 247	2 158	2 243	2 203	-165	-7,0%
LYCEES	4 427	4 351	4 282	4 223	4 206	4 193	4 201	4 206	4 715	4 447	4 461	4 436	4 521	4 621	194	4,4%
TOTAL	**24 209**	**23 910**	**23 730**	**23 412**	**23 163**	**22 664**	**22 483**	**22 390**	**23 248**	**22 696**	**22 751**	**22 903**	**23 327**	**23 563**	**-646**	**-2,7%**

MANCHE	2003	2004	2005	2006	2007	2008	2009	2010	2011	2012	2013	2014	2015	2016	var. 16/03 (eff. et %)	
ECOLES	9 644	9 726	9 595	9 515	9 573	9 354	9 195	9 049	8 989	8 856	8 697	8 804	8 925	8 950	-694	-7,2%
COLLEGES	6 192	6 144	6 076	6 018	6 022	5 951	5 949	5 967	6 114	6 061	6 066	6 000	5 973	5 979	-213	-3,4%
LP ET SEP	1 260	1 246	1 286	1 206	1 162	1 158	1 113	1 073	1 081	986	976	996	957	903	-357	-28,3%
LYCEES	2 560	2 553	2 543	2 593	2 537	2 441	2 431	2 431	2 462	2 416	2 409	2 382	2 480	2 471	-89	-3,5%
TOTAL	**19 656**	**19 669**	**19 500**	**19 332**	**19 294**	**18 904**	**18 688**	**18 520**	**18 646**	**18 319**	**18 148**	**18 182**	**18 335**	**18 303**	**-1 353**	**-6,9%**

ORNE	2003	2004	2005	2006	2007	2008	2009	2010	2011	2012	2013	2014	2015	2016	var. 16/03 (eff. et %)	
ECOLES	6 236	6 169	6 057	5 877	5 817	5 694	5 499	5 367	5 221	5 106	5 112	5 155	5 203	5 220	-1 016	-16,3%
COLLEGES	3 572	3 443	3 306	3 275	3 217	3 208	3 123	3 061	3 145	3 074	3 073	3 024	3 050	2 933	-639	-17,9%
LP ET SEP	973	979	913	835	825	803	741	803	879	735	712	704	679	661	-312	-32,1%
LYCEES	1 471	1 453	1 404	1 410	1 331	1 270	1 302	1 327	1 358	1 362	1 227	1 243	1 272	1 296	-175	-11,9%
TOTAL	**12 252**	**12 044**	**11 680**	**11 397**	**11 190**	**10 975**	**10 665**	**10 558**	**10 603**	**10 277**	**10 124**	**10 126**	**10 204**	**10 110**	**-2 142**	**-17,5%**

ACADEMIE	2003	2004	2005	2006	2007	2008	2009	2010	2011	2012	2013	2014	2015	2016	var. 16/03 (eff. et %)	
ECOLES	25 972	25 888	25 611	25 307	25 138	24 479	24 011	23 584	23 394	23 215	22 865	23 199	23 529	23 635	-2 337	-9,0%
COLLEGES	17 086	16 792	16 472	16 223	16 173	15 999	15 845	15 807	16 228	16 002	16 126	16 093	16 185	16 186	-900	-5,3%
LP ET SEP	4 601	4 586	4 598	4 385	4 262	4 161	4 046	4 113	4 340	3 850	3 935	3 858	3 879	3 767	-834	-18,1%
LYCEES	8 458	8 357	8 229	8 226	8 074	7 904	7 934	7 964	8 535	8 225	8 097	8 061	8 273	8 388	-70	-0,8%
TOTAL	**56 117**	**55 623**	**54 910**	**54 141**	**53 647**	**52 543**	**51 836**	**51 468**	**52 497**	**51 292**	**51 023**	**51 211**	**51 866**	**51 976**	**-4 141**	**-7,4%**

NOMBRE D'ECOLES ET D' ETABLISSEMENTS DANS LE 1ER ET 2ND DEGRE 2016-2017

TYPE	PUBLIC (a)				PRIVE SOUS CONTRAT				PUBLIC + PRIVE			
	CALVADOS	MANCHE	ORNE	ACADEMIE	CALVADOS	MANCHE	ORNE	ACADEMIE	CALVADOS	MANCHE	ORNE	ACADEMIE
ECOLES MATERNELLES	108	56	18	182		3		3	108	59	18	185
ECOLES PRIMAIRES	324	284	162	770	37	52	32	121	361	336	194	891
TOTAL 1ER DEGRE	**432**	**340**	**180**	**952**	**37**	**55**	**32**	**124**	**469**	**395**	**212**	**1 076**
COLLEGES	60	54	31	145	19	20	13	52	79	74	44	197
L .P.	8	6	5	19	8	6	2	16	16	12	7	35
LYCEES (a)	20	13	8	41	12	7	5	24	32	20	13	65
E.R.E.A.	1	1	1	3					1	1	1	3
TOTAL 2ND DEGRE	**89**	**74**	**45**	**208**	**39**	**33**	**20**	**92**	**128**	**107**	**65**	**300**

(a) - Dont le lycée expérimental d'Hérouville Saint Clair

- Pour information, l'académie compte également 8 établissements Privés hors contrat

2 Collèges : Sainte Catherine de Sienne SAINT MANVIEU NORREY - Institut Croix des Vents SEES

4 LP : Centre de Formation Stade Malherbe CAEN - Cours Esthétique et Coiffure CAEN - ADEFI ALENCON - Beauté Coiffure et Formation ALENCON

2 Lycées : Sainte Catherine de Sienne SAINT MANVIEU NORREY- Institut Croix des Vents SEES

EFFECTIFS DES COLLEGES PUBLICS ET PRIVES - RENTREE 2016

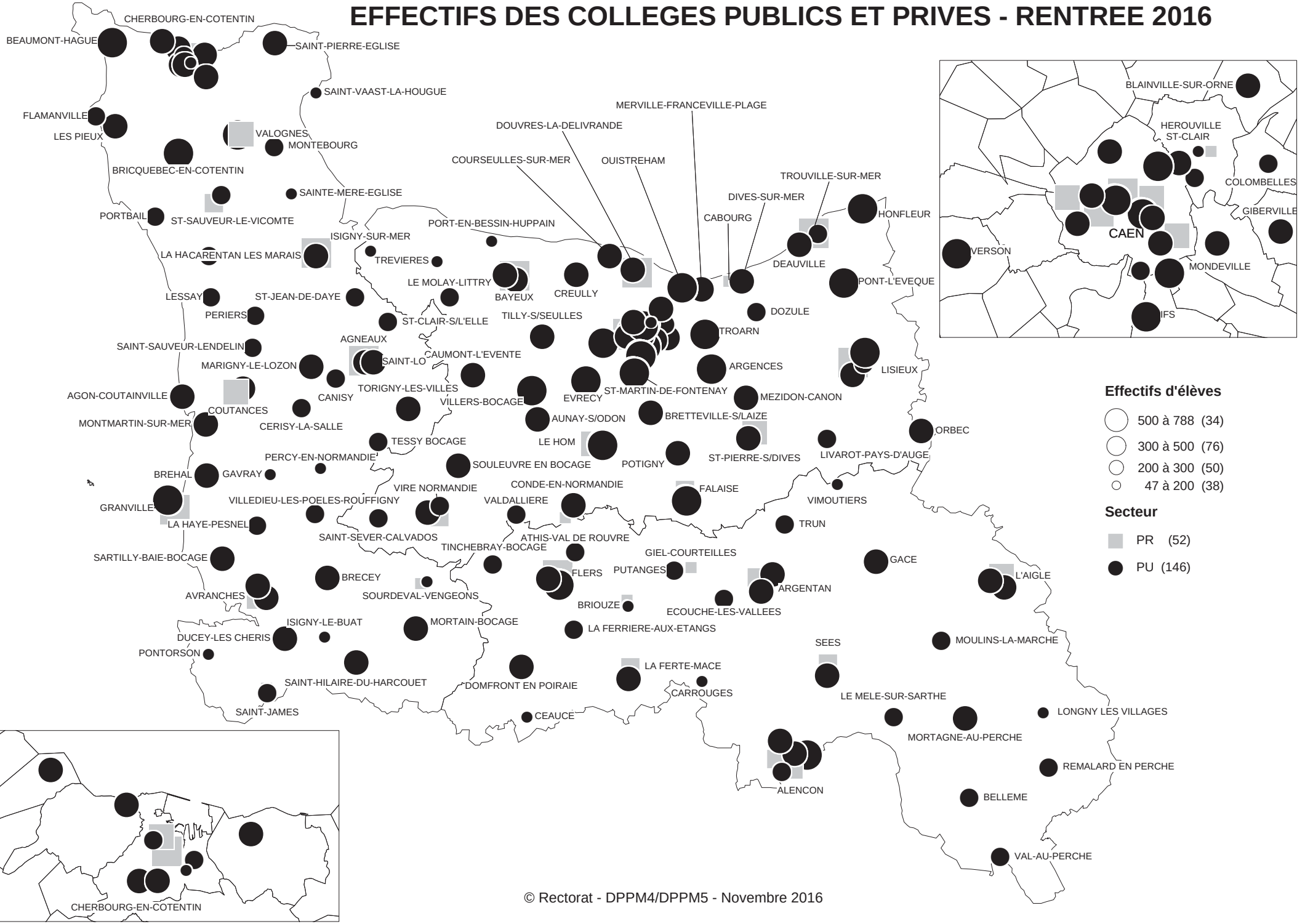

© Rectorat - DPPM4/DPPM5 - Novembre 2016

EFFECTIFS DES LP ET SEP
PUBLICS ET PRIVES - RENTREE 2016

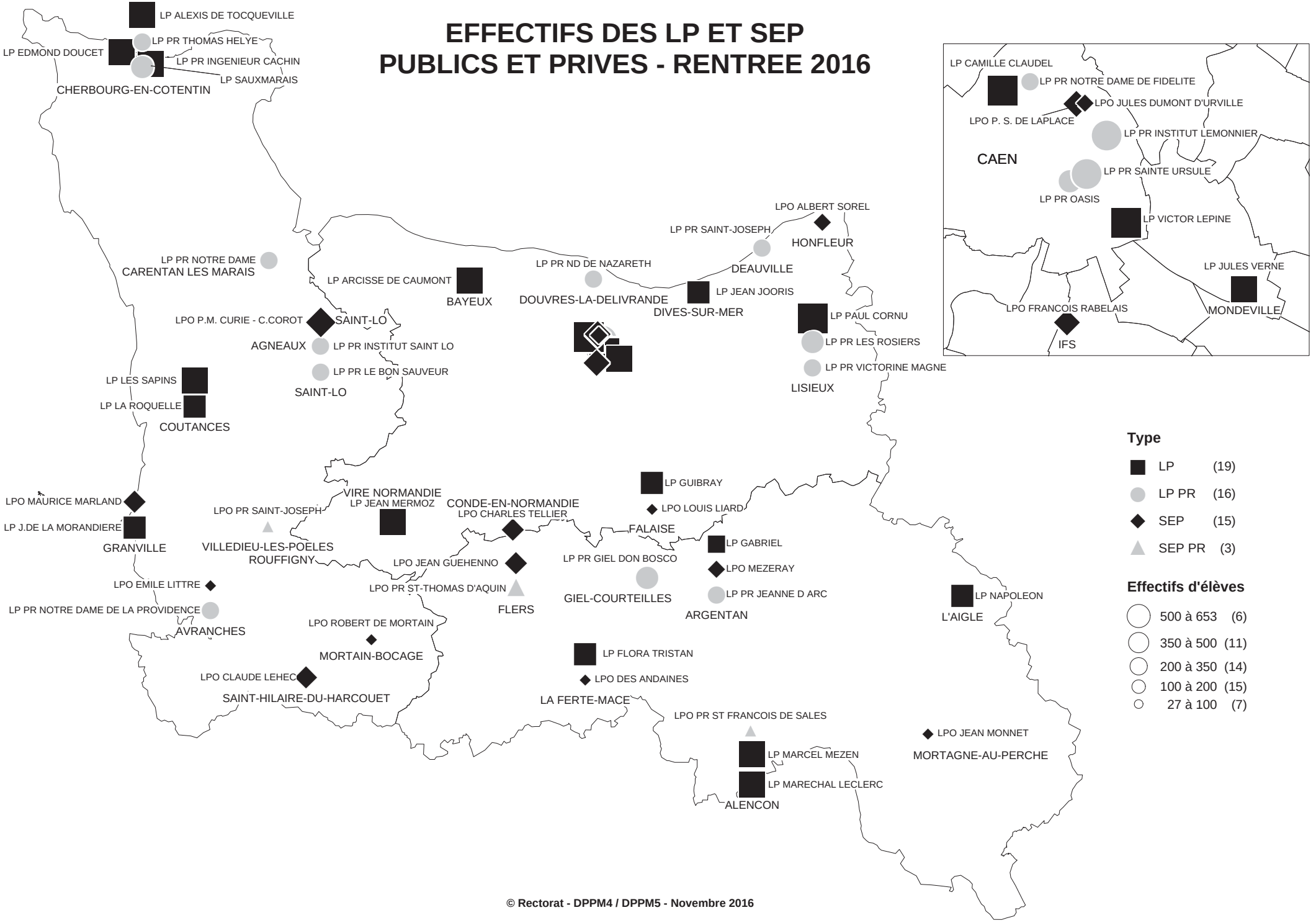

© Rectorat - DPPM4 / DPPM5 - Novembre 2016

EFFECTIFS DES LYCEES (*)
PUBLICS ET PRIVES - RENTREE 2016

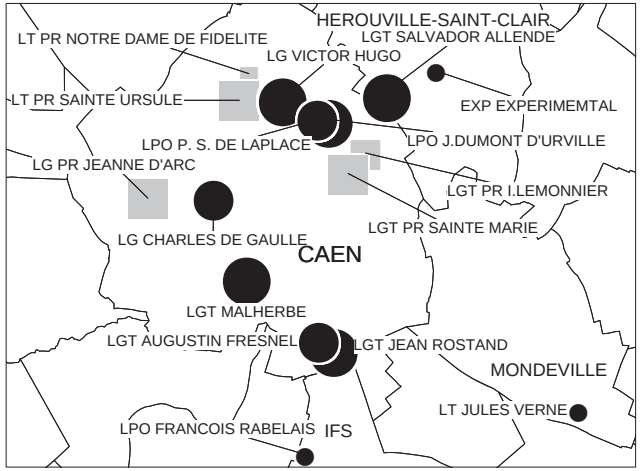

LGT JEAN FRANCOIS MILLET
LGT ALEXIS DE TOCQUEVILLE
LGT VICTOR GRIGNARD
LGT PR THOMAS HELYE
CHERBOURG-EN-COTENTIN

LGT HENRI CORNAT
VALOGNES

DEAUVILLE
LG ANDRE MAUROIS
TROUVILLE-SUR-MER
LG PR MARIE-JOSEPH
HONFLEUR
LPO ALBERT SOREL

LG ALAIN CHARTIER
LG PR COURS NOTRE-DAME
LGT ARCISSE DE CAUMONT
LGT SIVARD DE BEAULIEU
CARENTAN LES MARAIS
LG PR I.JEANNE D'ARC
LT PR N/D DE NAZARETH
BAYEUX
DOUVRES-LA-DELIVRANDE

LGT MARCEL GAMBIER
LGT PAUL CORNU
LG PR INSTITUTION FREMONT
LT PR LES ROSIERS
LISIEUX

LG LE VERRIER
LPO P.M. CURIE - C.COROT
LGT CHARLES FRANCOIS LEBRUN
LGT PR I.SAINT-LO
LT PR LE BON SAUVEUR
SAINT-LO
AGNEAUX
LGT PR JEAN PAUL II
COUTANCES

LGT JULLIOT DE LA MORANDIERE
LPO MAURICE MARLAND
LG PR SEVIGNE
GRANVILLE

LGT MARIE CURIE
LGT PR ST JEAN EUDES
VIRE NORMANDIE

CONDE-EN-NORMANDIE
LPO CHARLES TELLIER

FALAISE
LPO LOUIS LIARD

LPO JEAN GUEHENNO
LPO PR SAINT THOMAS D'AQUIN
FLERS

LPO MEZERAY
LG PR JEANNE D ARC
ARGENTAN

LGT NAPOLEON
L'AIGLE

LPO EMILE LITTRE
LGT PR NOTRE DAME DE LA PROVIDENCE
AVRANCHES

LPO ROBERT DE MORTAIN
MORTAIN-BOCAGE

LGT AUGUSTE CHEVALIER
LPO CLAUDE LEHEC
SAINT-HILAIRE-DU-HARCOUET
DOMFRONT EN POIRAIE
LPO DES ANDAINES
LA FERTE-MACE

LG PR MARIE IMMACULEE
SEES

LPO JEAN MONNET
LG PR BIGNON
MORTAGNE-AU-PERCHE

LGT MARGUERITE DE NAVARRE
LGT ALAIN
LPO PR ST FRANCOIS DE SALES
ALENCON

Effectifs d'élèves

- 1000 à 2085 (10)
- 500 à 1000 (24)
- 250 à 500 (17)
- 79 à 250 (13)

Secteur

- PR (23)
- PU (41)

(*) Lycées Généraux et Technologiques - Lycées Polyvalents

© Rectorat - DPPM4 / DPPM5 - Novembre 2016

EFFECTIFS DE SEGPA
PUBLICS ET PRIVES - RENTREE 2016

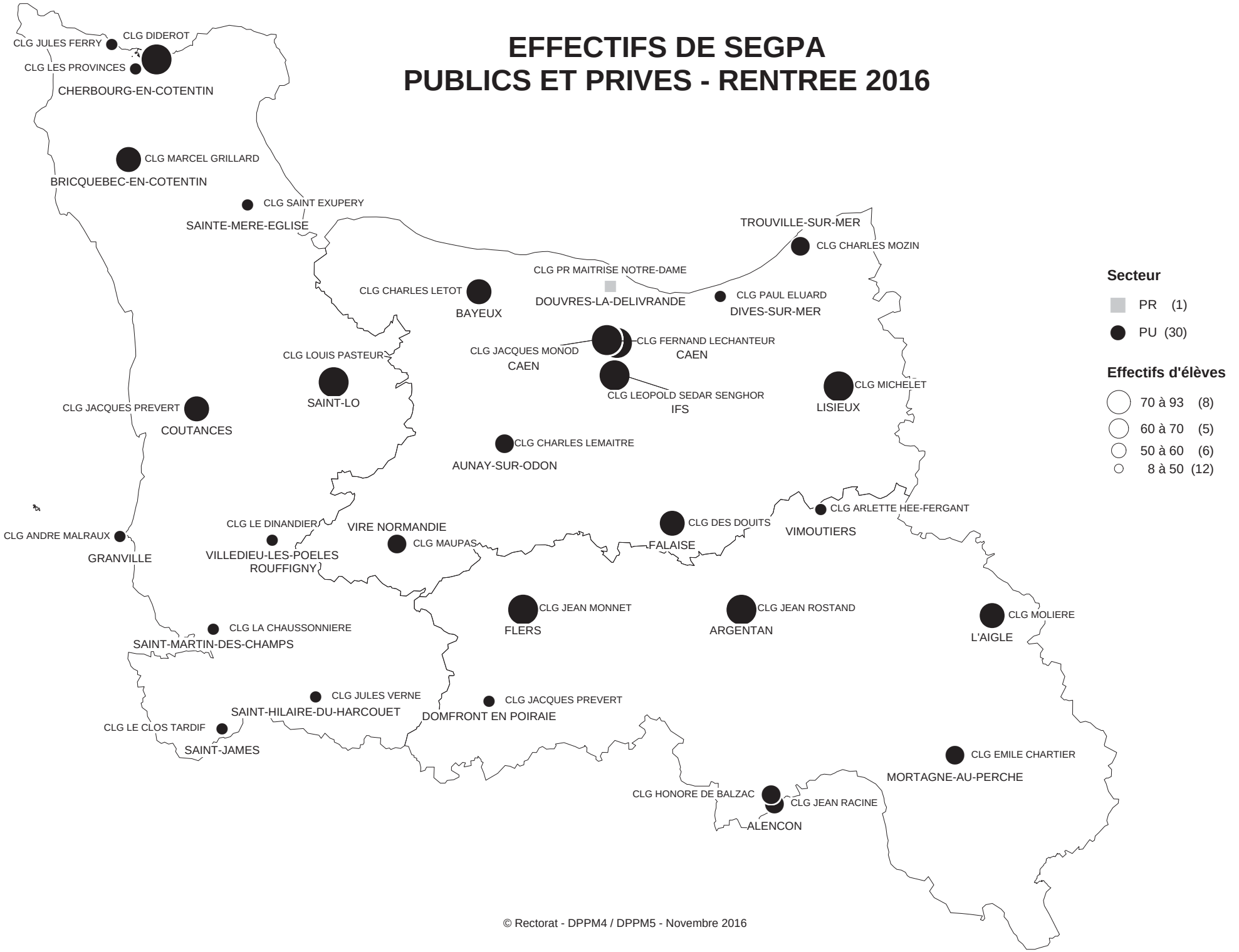

© Rectorat - DPPM4 / DPPM5 - Novembre 2016

UNITÉS LOCALISÉES POUR L'INCLUSION SCOLAIRE PUBLICS ET PRIVÉS - RENTREE 2016

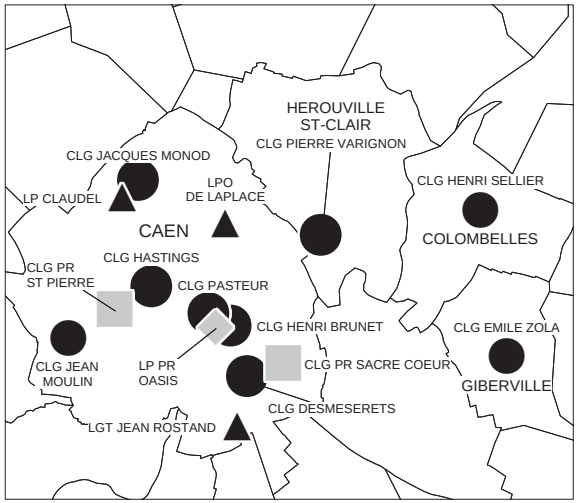

CLG MARCEL GRILLARD
BRICQUEBEC-EN-COTENTIN
CLG BARBEY D'AUREVILLY
SAINT-SAUVEUR-LE-VICOMTE
ISIGNY-SUR-MER
CLG DU VAL D'AURE
COURSEULLES-SUR-MER
CLG QUINTEFEUILLE
TROUVILLE-SUR-MER
CLG CHARLES MOZIN
CLG LEON GAMBETTA
CARENTAN LES MARAIS
CLG ALAIN CHARTIER
BAYEUX
LP JEAN JOORIS
DIVES-SUR-MER
PONT-L'EVEQUE
CLG GUSTAVE FLAUBERT
CLG G. DESDEVISES DU DEZERT
LESSAY
CLG PR LE BON SAUVEUR
CLG JEAN GREMILLON
SAINT-CLAIR-SUR-L'ELLE
LPO P.M. CURIE - C.COROT
LP PR VICTORINE MAGNE
CLG PR ST J.B DE LA SALLE
CLG GEORGES LAVALLEY
SAINT-LO
CLG MARCEL GAMBIER
LISIEUX
CLG JACQUES PREVERT
COUTANCES
CLG SIMONE VEIL
VILLERS-BOCAGE
CLG BORIS VIAN
MEZIDON-CANON
CLG ALBERT CAMUS
TORIGNY-LES-VILLES
CLG JACQUES PREVERT
SAINT-PIERRE-SUR-DIVES
BREHAL
CLG LA VANLEE
CLG LE DINANDIER
VILLEDIEU-LES-POELES ROUFFIGNY
CLG MAUPAS
CLG LE VAL DE VIRE
VIRE NORMANDIE
CLG DES DOUITS
FALAISE
CLG ANDRE MALRAUX
GRANVILLE
LP NAPOLEON
CLG FRANCOISE DOLTO
CLG MOLIERE
L'AIGLE
CLG SEVIGNE
CLG JEAN MONNET
FLERS
CLG FRANCOIS TRUFFAUT
CLG JEAN ROSTAND
ARGENTAN
CLG CHALLEMEL LACOUR
AVRANCHES
CLG ROBERT DE MORTAIN
MORTAIN-BOCAGE
LP FLORA TRISTAN
LA FERTE-MACE
CLG NICOLAS-JACQUES CONTE
SEES
CLG J.PREVERT
DOMFRONT EN POIRAIE
LP M.LECLERC
CLG SAINT EXUPERY
CLG JEAN RACINE
CLG HONORE DE BALZAC
ALENCON
CLG LOUIS GRENIER
LE MELE-SUR-SARTHE
CLG EMILE CHARTIER
MORTAGNE-AU-PERCHE

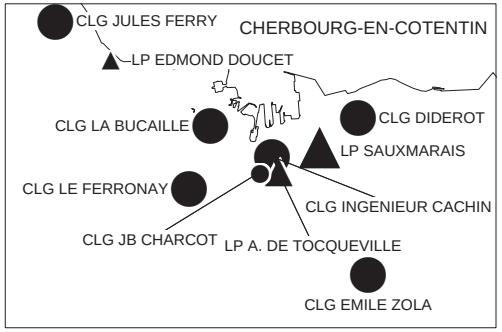

Type

- LYC PU (11)
- LYC PR (2)
- CLG PU (54)
- CLG PR (4)

Effectifs d'élèves

- 20 à 31 (1)
- 15 à 20 (18)
- 10 à 15 (39)
- 5 à 10 (9)
- 1 à 5 (4)

© Rectorat - DPPM4 / DPPM5 - Novembre 2016

COLLEGES EN EDUCATION PRIORITAIRE
RENTREE 2016

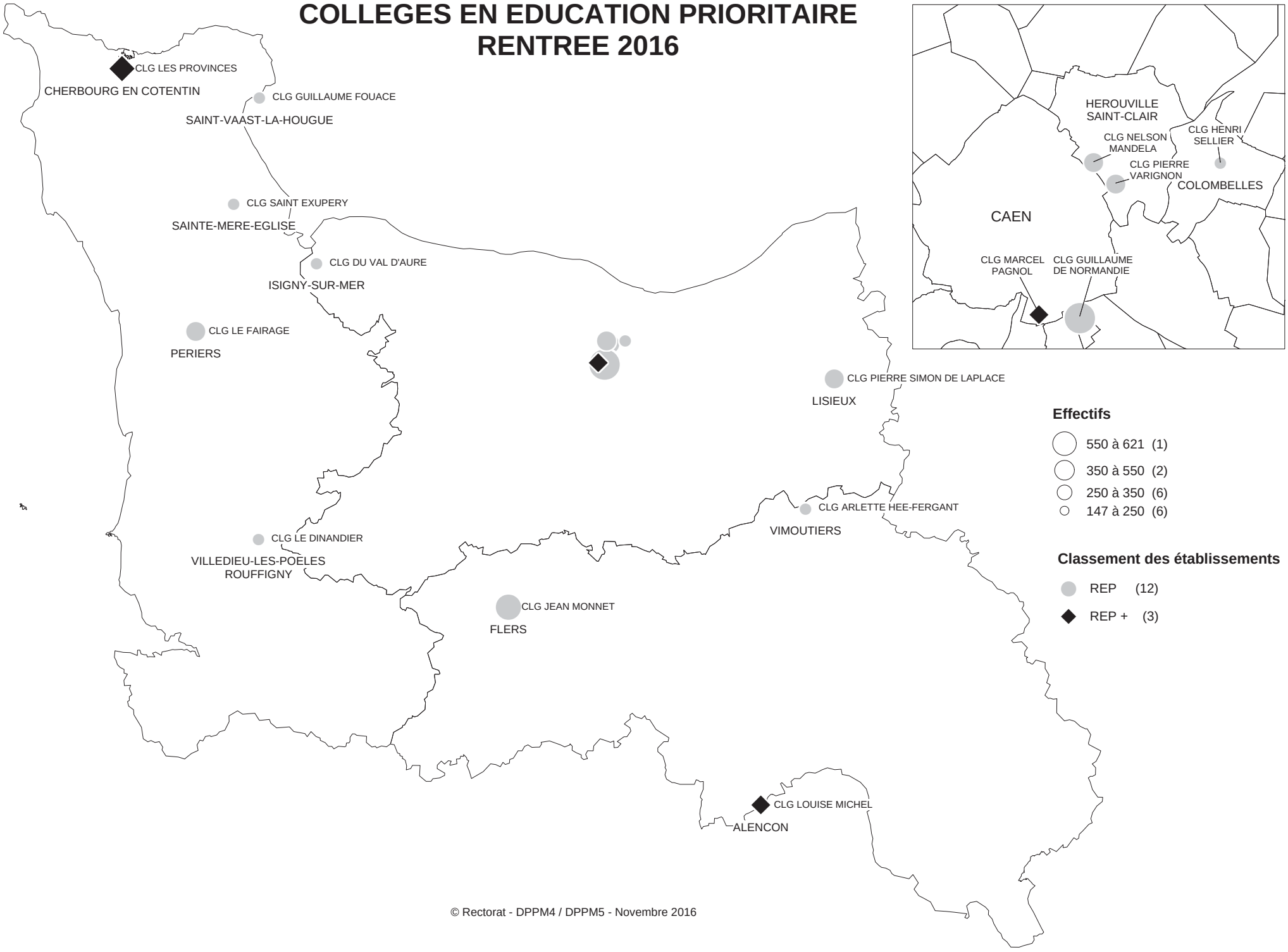

Effectifs

- 550 à 621 (1)
- 350 à 550 (2)
- 250 à 350 (6)
- 147 à 250 (6)

Classement des établissements

- REP (12)
- REP + (3)

© Rectorat - DPPM4 / DPPM5 - Novembre 2016

ACADEMIE DE CAEN
DPPM4

LES EFFECTIFS D'ELEVES DANS LE SECOND DEGRE DE L'ENSEIGNEMENT PUBLIC
SOUS STATUT SCOLAIRE (Y COMPRIS LES ULIS)
RECAPITULATION ACADEMIQUE DE LA RENTREE 2016

DEPARTEMENTS	COLLEGES	LYCEES PROFES. SEP	LYCEES	E.R.E.A.	TOTAL 2016	RAPPEL RENTREE 2015	VARIATION	
							EFFECTIFS	%
CALVADOS	26 086	5 072	15 612	147	46 917	46 905	12	0,03%
MANCHE	17 592	3 504	9 872	100	31 068	31 235	-167	-0,53%
ORNE	9 980	2 268	5 169	110	17 527	17 745	-218	-1,23%
ACADEMIE	53 658	10 844	30 653	357	95 512	95 885	-373	-0,39%

EVOLUTION DES EFFECTIFS D'ELEVES DE 2009 A 2016

ETABLISSEMENTS	RENTREE 2009	RENTREE 2010	RENTREE 2011	RENTREE 2012	RENTREE 2013	RENTREE 2014	RENTREE 2015	RENTREE 2016
COLLEGES	56 409	56 160	56 096	56 591	56 255	55 793	54 751	53 658
LP ET SEP	11 845	11 778	12 018	10 956	11 087	11 066	10 987	10 844
LYCEES	28 159	28 153	28 181	28 211	28 599	28 907	29 779	30 653
EREA	416	402	410	378	388	380	368	357
TOTAL	96 829	96 493	96 705	96 136	96 329	96 146	95 885	95 512

EFFECTIFS DEFINITIFS DES ELEVES DU SECOND DEGRE DE L'ENSEIGNEMENT PUBLIC SOUS STATUT SCOLAIRE (HORS ULIS) 2016 ET 2015

COLLEGES

	6EME	5EME	4EME	3EME	TOTAL 6è - 3è	6E SEGPA	5E SEGPA	4E SEGPA	3E SEGPA	TOTAL SEGPA	Rentrée 2016	Rappel Rentrée 2015	Variation
CALVADOS	6 248	6 375	6 342	6 130	25 095	142	156	184	171	653	**25 748**	**26 224**	**-476**
MANCHE	4 280	4 152	4 220	4 161	16 813	112	150	148	139	549	**17 362**	**17 693**	**-331**
ORNE	2 285	2 381	2 446	2 289	9 401	97	119	105	115	436	**9 837**	**10 154**	**-317**
ACADEMIE	**12 813**	**12 908**	**13 008**	**12 580**	**51 309**	**351**	**425**	**437**	**425**	**1 638**	**52 947**	**54 071**	**-1 124**

LYCEES PROFESSIONNELS ET SECTIONS PROFESSIONNELLES DE LYCEES POLYVALENTS

	3EME	CAP 1 AN	1CAP2	2CAP2	2NDE PRO	1ERE PRO	TLEPRO	1BMA2	2BMA2	MC	PDPREBAC1	DIMA	1ERE G-T & BT	1BTS2	2BTS2	Rentrée 2016	Rappel Rentrée 2015	Variation
CALVADOS	256	26	373	373	1 289	1 269	1 290	12	9	91	36	17				**5 041**	**5 069**	**-28**
MANCHE	156	45	199	176	1 024	956	882	5		4	18		12	28	10	**3 515**	**3 645**	**-130**
ORNE	107	23	175	144	610	620	546	10	10					15	2	**2 262**	**2 294**	**-32**
ACADEMIE	**519**	**94**	**747**	**693**	**2 923**	**2 845**	**2 718**	**27**	**19**	**95**	**54**	**17**	**12**	**43**	**12**	**10 818**	**11 008**	**-190**

LYCEES ET POST-BAC

	2NDE G-T	1ERE G-T	TERM G-T	1BTS2	2BTS2	1BTS3	2BTS3	CPGE-1	CPGE-2	DCG-1	DCG-2	DCG-3	PDPOSTBAC1	CL.M.NIV	Rentrée 2016	Rappel Rentrée 2015	Variation
CALVADOS	4 529	4 376	3 993	757	670			532	518	44	29	28	79	51	**15 606**	**15 103**	**503**
MANCHE	3 056	2 835	2 827	460	391			121	91				41		**9 822**	**9 570**	**252**
ORNE	1 721	1 506	1 459	190	175	17	13						71		**5 152**	**5 033**	**119**
ACADEMIE	**9 306**	**8 717**	**8 279**	**1 407**	**1 236**	**17**	**13**	**653**	**609**	**44**	**29**	**28**	**191**	**51**	**30 580**	**29 706**	**874**

ETABLISSEMENTS REGIONAUX D'ENSEIGNEMENTS ADAPTES

	6E SEGPA	5E SEGPA	4E SEGPA	3E SEGPA	1CAP2	2CAP2	Rentrée 2016	Rappel Rentrée 2015	Variation
CALVADOS					79	68	**147**	**153**	**-6**
MANCHE					51	49	**100**	**104**	**-4**
ORNE	13	15	12	16	27	27	**110**	**111**	**-1**
ACADEMIE	**13**	**15**	**12**	**16**	**157**	**144**	**357**	**368**	**-11**

EFFECTIFS PUBLICS PAR BASSIN D'EDUCATION (HORS ULIS) A LA RENTREE 2 016 ET VARIATION PAR RAPPORT 2015

	CLG			SEGPA			LP SEP			LYC PRE-BAC			LYC POST-BAC			EREA			TOTAL		
	2 016	Ecart	%	2 016	Ecart	%	2 016	Ecart	%	2 016	Ecart	%	2 016	Ecart	%	2 016	Ecart	%	2 016	Ecart	%
BE DU BESSIN	2 431	**-88**	**-3,5 %**	69	**-15**	**-17,9 %**	408	**-1**	**-0,2 %**	1 112	**14**	**1,3 %**	96	**-5**	**-5,0 %**				4 116	**-95**	**-2,3 %**
BE BOCAGE VIROIS	2 264	**-60**	**-2,6 %**	110	**-1**	**-0,9 %**	618	**16**	**2,7 %**	1 212	**48**	**4,1 %**	123	**-9**	**-6,8 %**				4 327	**-6**	**-0,1 %**
BE PAYS D'AUGE	5 133	**-235**	**-4,4 %**	167	**-5**	**-2,9 %**	1 133	**-18**	**-1,6 %**	1 879	**77**	**4,3 %**	200	**8**	**4,2 %**				8 512	**-173**	**-2,0 %**
BE CAEN SUD	8 997	**9**	**0,1 %**	138	**0**	**0,0 %**	1 748	**-5**	**-0,3 %**	4 608	**243**	**5,6 %**	1 412	**33**	**2,4 %**				16 903	**280**	**1,7 %**
BE CAEN NORD	6 270	**-57**	**-0,9 %**	169	**-24**	**-12,4 %**	1 134	**-20**	**-1,7 %**	4 087	**50**	**1,2 %**	877	**44**	**5,3 %**	147	**-6**	**-3,9 %**	12 684	**-13**	**-0,1 %**
CALVADOS	25 095	**-431**	**-1,7 %**	653	**-45**	**-6,4 %**	5 041	**-28**	**-0,6 %**	12 898	**432**	**3,5 %**	2 708	**71**	**2,7 %**	147	**-6**	**-3,9 %**	46 542	**-7**	**0,0 %**
BE CENTRE MANCHE	5 321	**-92**	**-1,7 %**	134	**-8**	**-5,6 %**	1 211	**-65**	**-5,1 %**	2 810	**105**	**3,9 %**	344	**13**	**3,9 %**	100	**-4**	**-3,8 %**	9 920	**-51**	**-0,5 %**
BE SUD MANCHE	4 767	**-74**	**-1,5 %**	159	**-6**	**-3,6 %**	996	**-35**	**-3,4 %**	2 339	**87**	**3,9 %**	376	**12**	**3,3 %**				8 637	**-16**	**-0,2 %**
BE NORD COTENTIN	6 725	**-136**	**-2,0 %**	256	**-15**	**-5,5 %**	1 308	**-30**	**-2,2 %**	3 569	**23**	**0,6 %**	384	**12**	**3,2 %**				12 242	**-146**	**-1,2 %**
MANCHE	16 813	**-302**	**-1,8 %**	549	**-29**	**-5,0 %**	3 515	**-130**	**-3,6 %**	8 718	**215**	**2,5 %**	1 104	**37**	**3,5 %**	100	**-4**	**-3,8 %**	30 799	**-213**	**-0,7 %**
BE CENTRE ORNE	3 345	**-90**	**-2,6 %**	197	**8**	**4,2 %**	1 138	**17**	**1,5 %**	2 222	**18**	**0,8 %**	252	**13**	**5,4 %**				7 154	**-34**	**-0,5 %**
BE PERCHE-PAYS D'OUCHE	3 091	**-112**	**-3,5 %**	122	**7**	**6,1 %**	423	**-16**	**-3,6 %**	1 113	**24**	**2,2 %**	63	**15**	**31,3 %**				4 812	**-82**	**-1,7 %**
BE BOCAGE ORNAIS	2 965	**-141**	**-4,5 %**	117	**11**	**10,4 %**	701	**-33**	**-4,5 %**	1 351	**60**	**4,6 %**	151	**-11**	**-6,8 %**	110	**-1**	**-0,9 %**	5 395	**-115**	**-2,1 %**
ORNE	9 401	**-343**	**-3,5 %**	436	**26**	**6,3 %**	2 262	**-32**	**-1,4 %**	4 686	**102**	**2,2 %**	466	**17**	**3,8 %**	110	**-1**	**-0,9 %**	17 361	**-231**	**-1,3 %**
ACADEMIE	51 309	**-1 076**	**-2,1 %**	1 638	**-48**	**-2,8 %**	10 818	**-190**	**-1,7 %**	26 302	**749**	**2,9 %**	4 278	**125**	**3,0 %**	357	**-11**	**-3,0 %**	94 702	**-451**	**-0,5 %**

BTS de LP comptés en LP SEP

EFFECTIFS DEFINITIFS DES ELEVES DES COLLEGES PUBLICS SOUS STATUT SCOLAIRE (HORS ULIS) 2016 ET 2015

CALVADOS

BE CAEN NORD

				6EME	5EME	4EME	3EME	TOTAL 6è - 3è	6E SEGPA	5E SEGPA	4E SEGPA	3E SEGPA	TOTAL SEGPA	Rentrée 2016	Rappel Rentrée 2015	Variation
0141940H	CLG	LANGEVIN WALLON	BLAINVILLE-SUR-ORNE	86	103	82	91	362						362	356	6
0140025B	CLG	HASTINGS	CAEN	139	147	133	136	555						555	564	-9
0141313B	CLG	HENRI BRUNET	CAEN	78	93	81	76	328						328	342	-14
0141554N	CLG	DUNOIS	CAEN	123	118	119	124	484						484	483	1
0141597K	CLG	FERNAND LECHANTEUR	CAEN	126	148	128	135	537	24	24	24	21	93	630	620	10
0141816Y	CLG	JACQUES MONOD	CAEN	110	110	134	130	484	16	16	24	20	76	560	531	29
0141137K	CLG	HENRI SELLIER	COLOMBELLES	57	56	57	45	215						215	262	-47
0140041U	CLG	QUINTEFEUILLE	COURSEULLES-SUR-MER	116	89	102	132	439						439	447	-8
0140042V	CLG	JEAN DE LA VARENDE	CREULLY	104	103	96	93	396						396	398	-2
0140049C	CLG	CLEMENT MAROT	DOUVRES-LA-DELIVRANDE	110	118	141	128	497						497	544	-47
0141136J	CLG	PIERRE VARIGNON	HEROUVILLE-SAINT-CLAIR	54	87	67	66	274						274	276	-2
0141363F	CLG	NELSON MANDELA	HEROUVILLE-SAINT-CLAIR	88	91	89	80	348						348	339	9
0142173L	EXP	LYCEE ET COLLEGE EXP	HEROUVILLE-SAINT-CLAIR	48	44	45	54	191						191	188	3
0141271F	CLG	JEAN MONNET	OUISTREHAM	163	142	181	152	638						638	646	-8
0141684E	CLG	MONTGOMERI	TROARN	131	136	126	129	522						522	524	-2
			TOTAL	1 533	1 585	1 581	1 571	6 270	40	40	48	41	169	6 439	6 520	-81

BE CAEN SUD

				6EME	5EME	4EME	3EME	TOTAL 6è - 3è	6E SEGPA	5E SEGPA	4E SEGPA	3E SEGPA	TOTAL SEGPA	Rentrée 2016	Rappel Rentrée 2015	Variation
0140072C	CLG	JEAN CASTEL	ARGENCES	129	132	129	118	508						508	517	-9
0141312A	CLG	CINGAL	BRETTEVILLE-SUR-LAIZE	134	124	99	126	483						483	462	21
0140015R	CLG	PASTEUR	CAEN	109	128	132	136	505						505	528	-23
0140024A	CLG	VILLEY DESMESERETS	CAEN	103	107	92	90	392						392	413	-21
0141268C	CLG	GUILLAUME DE NORMANDIE	CAEN	134	150	166	171	621						621	639	-18
0141553M	CLG	MARCEL PAGNOL	CAEN	65	66	69	64	264						264	280	-16
0141596J	CLG	JEAN MOULIN	CAEN	137	128	111	113	489						489	453	36
0140051E	CLG	PAUL VERLAINE	EVRECY	159	163	170	164	656						656	669	-13
0141764S	CLG	DES DOUITS	FALAISE	210	186	212	160	768	17	10	17	18	62	830	801	29
0141964J	CLG	EMILE ZOLA	GIBERVILLE	121	121	133	99	474						474	477	-3
0142271T	CLG	LEOPOLD SEDAR SENGHOR	IFS	167	133	157	106	563	17	16	23	20	76	639	601	38
0141641H	CLG	ROGER BELLAIR	LE HOM	158	115	140	131	544						544	510	34
0140069Z	CLG	ALFRED KASTLER	MERVILLE-FRANCEVILLE-PLAGE	83	90	89	82	344						344	330	14
0141256P	CLG	GUY LIARD	MONDEVILLE	78	87	62	83	310						310	307	3
0140077H	CLG	PIERRE ET MARIE CURIE	POTIGNY	81	74	87	90	332						332	335	-3
0140068Y	CLG	GUY DE MAUPASSANT	SAINT-MARTIN-DE-FONTENAY	147	152	153	157	609						609	658	-49
0140087U	CLG	JACQUES PREVERT	VERSON	131	166	142	153	592						592	616	-24
0140088V	CLG	SIMONE VEIL	VILLERS-BOCAGE	157	134	120	132	543						543	530	13
			TOTAL	2 303	2 256	2 263	2 175	8 997	34	26	40	38	138	9 135	9 126	9

BE DU BESSIN

				6EME	5EME	4EME	3EME	TOTAL 6è - 3è	6E SEGPA	5E SEGPA	4E SEGPA	3E SEGPA	TOTAL SEGPA	Rentrée 2016	Rappel Rentrée 2015	Variation
0140006F	CLG	CHARLES LETOT	BAYEUX	129	106	108	106	449	17	16	19	17	69	518	519	-1
0141762P	CLG	ALAIN CHARTIER	BAYEUX	90	112	101	115	418						418	475	-57
0140038R	CLG	LES SOURCES D'AURE	CAUMONT-L'EVENTE	75	86	92	80	333						333	332	1
0141257R	CLG	DU VAL D'AURE	ISIGNY-SUR-MER	35	51	45	57	188						188	203	-15
0141642J	CLG	DE LA MINE	LE MOLAY-LITTRY	64	92	71	57	284						284	298	-14
0140076G	CLG	ERNEST HEMINGWAY	PORT-EN-BESSIN-HUPPAIN	41	42	43	43	169						169	188	-19
0140081M	CLG	DU BOIS D'ORCEAU	TILLY-SUR-SEULLES	124	98	97	73	392						392	388	4
0140082N	CLG	OCTAVE MIRBEAU	TREVIERES	52	51	53	42	198						198	200	-2
			TOTAL	610	638	610	573	2 431	17	16	19	17	69	2 500	2 603	-103

BE BOCAGE VIROIS

				6EME	5EME	4EME	3EME	TOTAL 6è - 3è	6E SEGPA	5E SEGPA	4E SEGPA	3E SEGPA	TOTAL SEGPA	Rentrée 2016	Rappel Rentrée 2015	Variation
0141662F	CLG	CHARLES LEMAITRE	AUNAY-SUR-ODON	77	83	75	70	305	11	11	16	14	52	357	365	-8
0141258S	CLG	DUMONT D'URVILLE	CONDE-EN-NORMANDIE	80	85	99	79	343						343	351	-8
0140079K	CLG	JEAN VILAR	SAINT-SEVER-CALVADOS	47	71	57	56	231						231	235	-4
0140008H	CLG	VAL DE SOULEUVRE	SOULEUVRE EN BOCAGE	87	110	82	81	360						360	373	-13
0140086T	CLG	ANNE FRANK	VALDALLIERE	67	71	68	78	284						284	293	-9
0141767V	CLG	MAUPAS	VIRE NORMANDIE	113	124	109	121	467	16	16	12	14	58	525	542	-17
0142145F	CLG	LE VAL DE VIRE	VIRE NORMANDIE	76	67	57	74	274						274	276	-2
			TOTAL	547	611	547	559	2 264	27	27	28	28	110	2 374	2 435	-61

BE PAYS D'AUGE

				6EME	5EME	4EME	3EME	TOTAL 6è - 3è	6E SEGPA	5E SEGPA	4E SEGPA	3E SEGPA	TOTAL SEGPA	Rentrée 2016	Rappel Rentrée 2015	Variation
0141763R	CLG	ANDRE MAUROIS	DEAUVILLE	77	76	73	78	304						304	329	-25
0141270E	CLG	PAUL ELUARD	DIVES-SUR-MER	84	74	79	92	329	5	8	12	14	39	368	281	87
0140050D	CLG	LOUIS PERGAUD	DOZULE	69	71	70	84	294						294	311	-17
0141765T	CLG	ALPHONSE ALLAIS	HONFLEUR	127	133	153	138	551						551	569	-18
0141135H	CLG	JULES MICHELET	LISIEUX	125	114	126	101	466	8	22	21	23	74	540	547	-7
0141315D	CLG	PIERRE SIMON DE LAPLACE	LISIEUX	57	82	78	67	284						284	319	-35
0141766U	CLG	MARCEL GAMBIER	LISIEUX	151	170	161	159	641						641	707	-66
0140067X	CLG	FERNAND LEGER	LIVAROT-PAYS-D'AUGE	65	78	75	66	284						284	306	-22
0140070A	CLG	BORIS VIAN	MEZIDON-CANON	118	110	139	123	490						490	487	3
0140073D	CLG	LOTTIN DE LAVAL	ORBEC	92	77	81	79	329						329	308	21
0140075F	CLG	GUSTAVE FLAUBERT	PONT-L'EVEQUE	130	130	131	112	503						503	501	2
0141272G	CLG	JACQUES PREVERT	SAINT-PIERRE-SUR-DIVES	89	101	94	109	393						393	410	-17
0141273H	CLG	CHARLES MOZIN	TROUVILLE-SUR-MER	71	69	81	44	265	11	17	16	10	54	319	307	12
			TOTAL	1 255	1 285	1 341	1 252	5 133	24	47	49	47	167	5 300	5 540	-240

MANCHE

BE NORD COTENTIN

				6EME	5EME	4EME	3EME	TOTAL 6è - 3è	6E SEGPA	5E SEGPA	4E SEGPA	3E SEGPA	TOTAL SEGPA	Rentrée 2016	Rappel Rentrée 2015	Variation
0500006K	CLG	LE HAGUE-DIKE	BEAUMONT-HAGUE	143	113	131	123	510						510	500	10
0500010P	CLG	MARCEL GRILLARD	BRICQUEBEC-EN-COTENTIN	139	123	120	166	548	16	19	13	17	65	613	591	22
0500024E	CLG	INGENIEUR CACHIN	CHERBOURG-EN-COTENTIN	66	48	78	71	263						263	272	-9
0500034R	CLG	RAYMOND LE CORRE	CHERBOURG-EN-COTENTIN	98	96	94	105	393						393	394	-1
0500062W	CLG	LE FERRONAY	CHERBOURG-EN-COTENTIN	117	115	115	95	442						442	455	-13
0500080R	CLG	DIDEROT	CHERBOURG-EN-COTENTIN	119	112	130	121	482	11	16	27	20	74	556	562	-6
0500092D	CLG	LA BUCAILLE	CHERBOURG-EN-COTENTIN	62	73	83	72	290						290	325	-35
0501205N	CLG	LES PROVINCES	CHERBOURG-EN-COTENTIN	89	62	81	75	307	13	12	10	8	43	350	354	-4
0501216A	CLG	EMILE ZOLA	CHERBOURG-EN-COTENTIN	110	104	114	93	421						421	415	6
0501482P	CLG	JULES FERRY	CHERBOURG-EN-COTENTIN	87	101	93	85	366	6	6	13	11	36	402	420	-18
0501829S	CLG	JEAN BAPTISTE CHARCOT	CHERBOURG-EN-COTENTIN	42	50	42	52	186						186	196	-10
0501799J	CLG	LUCIEN GOUBERT	FLAMANVILLE	54	71	80	62	267						267	282	-15
0501220E	CLG	LE CASTILLON	LES PIEUX	89	98	99	87	373						373	395	-22
0500047E	CLG	TIPHAIGNE DE LA ROCHE	MONTEBOURG	53	65	55	59	232						232	242	-10
0501217B	CLG	ANDRE MICLOT	PORTBAIL	51	64	53	67	235						235	250	-15
0500068C	CLG	SAINT EXUPERY	SAINTE-MERE-EGLISE	48	32	48	55	183	12	12	5	9	38	221	222	-1
0500069D	CLG	GILLES DE GOUBERVILLE	SAINT-PIERRE-EGLISE	75	82	77	90	324						324	335	-11
0500072G	CLG	BARBEY D'AUREVILLY	SAINT-SAUVEUR-LE-VICOMTE	67	64	53	49	233						233	251	-18
0501300S	CLG	GUILLAUME FOUACE	SAINT-VAAST-LA-HOUGUE	43	39	36	49	167						167	175	-8
0500096H	CLG	FELIX BUHOT	VALOGNES	131	116	116	140	503						503	496	7
			TOTAL	1 683	1 628	1 698	1 716	6 725	58	65	68	65	256	6 981	7 132	-151

BE CENTRE MANCHE

				6EME	5EME	4EME	3EME	TOTAL 6è - 3è	6E SEGPA	5E SEGPA	4E SEGPA	3E SEGPA	TOTAL SEGPA	Rentrée 2016	Rappel Rentrée 2015	Variation
0500001E	CLG	LES EMBRUNS	AGON-COUTAINVILLE	87	74	74	74	309						309	315	-6
0500011R	CLG	JEAN FOLLAIN	CANISY	79	67	63	60	269						269	261	8
0500012S	CLG	LEON GAMBETTA	CARENTAN LES MARAIS	79	90	106	98	373						373	400	-27
0500014U	CLG	ANNE HEURGON-DESJARDINS	CERISY-LA-SALLE	47	45	53	55	200						200	198	2
0501206P	CLG	JACQUES PREVERT	COUTANCES	107	88	82	98	375	11	18	20	15	64	439	439	0
0501218C	CLG	ETENCLIN	LA HAYE	53	60	63	47	223						223	240	-17
0501458N	CLG	G. DESDEVISES DU DEZERT	LESSAY	76	67	70	73	286						286	278	8
0500046D	CLG	JEAN MONNET	MARIGNY-LE-LOZON	93	77	71	66	307						307	332	-25
0500048F	CLG	LES COURTILS	MONTMARTIN-SUR-MER	78	80	79	79	316						316	340	-24
0500052K	CLG	DU MOULIN DE HAUT	PERCY-EN-NORMANDIE	44	54	37	55	190						190	196	-6
0500053L	CLG	LE FAIRAGE	PERIERS	56	66	72	64	258						258	274	-16
0500059T	CLG	JEAN GREMILLON	SAINT-CLAIR-SUR-L'ELLE	90	71	62	65	288						288	295	-7
0501301T	CLG	DU MARAIS	SAINT-JEAN-DE-DAYE	64	67	51	64	246						246	258	-12
0500094F	CLG	GEORGES LAVALLEY	SAINT-LO	80	81	88	80	329						329	351	-22
0500095G	CLG	LOUIS PASTEUR	SAINT-LO	89	79	82	81	331	15	22	19	14	70	401	395	6
0500071F	CLG	TANCREDE DE HAUTEVILLE	SAINT-SAUVEUR-LENDELIN	71	77	78	70	296						296	308	-12
0500078N	CLG	RAYMOND QUENEAU	TESSY BOCAGE	76	67	68	63	274						274	268	6
0500079P	CLG	ALBERT CAMUS	TORIGNY-LES-VILLES	133	109	113	96	451						451	407	44
			TOTAL	1 402	1 319	1 312	1 288	5 321	26	40	39	29	134	5 455	5 555	-100

BE SUD MANCHE

				6EME	5EME	4EME	3EME	TOTAL 6è - 3è	6E SEGPA	5E SEGPA	4E SEGPA	3E SEGPA	TOTAL SEGPA	Rentrée 2016	Rappel Rentrée 2015	Variation
0500003G	CLG	CHALLEMEL LACOUR	AVRANCHES	99	98	105	111	413						413	433	-20
0501302U	CLG	PIERRE AGUITON	BRECEY	79	91	96	110	376						376	386	-10
0501239A	CLG	LA VANLEE	BREHAL	81	95	97	94	367						367	395	-28
0501240B	CLG	GABRIEL DE MONTGOMERY	DUCEY-LES CHERIS	91	88	77	80	336						336	317	19
0500035S	CLG	ROLAND VAUDATIN	GAVRAY	50	42	53	45	190						190	206	-16
0500039W	CLG	ANDRE MALRAUX	GRANVILLE	155	168	155	160	638	6	20	11	12	49	687	720	-33
0501830T	CLG	LEON JOZEAU MARIGNE	ISIGNY-LE-BUAT	31	39	41	32	143						143	168	-25
0500042Z	CLG	LOUIS BEUVE	LA HAYE-PESNEL	80	69	67	60	276						276	261	15
0500050H	CLG	ROBERT DE MORTAIN	MORTAIN-BOCAGE	86	79	76	74	315						315	298	17
0501241C	CLG	GEORGES BRASSENS	PONTORSON	43	64	54	37	198						198	214	-16
0500061V	CLG	JULES VERNE	SAINT-HILAIRE-DU-HARCOUET	86	85	97	87	355	3	9	11	9	32	387	396	-9
0501242D	CLG	LE CLOS TARDIF	SAINT-JAMES	56	52	63	62	233	7	2	7	7	23	256	267	-11
0501525L	CLG	LA CHAUSSONNIERE	SAINT-MARTIN-DES-CHAMPS	75	79	76	72	302	5	7	8	7	27	329	317	12
0500075K	CLG	ANATOLE FRANCE	SARTILLY-BAIE-BOCAGE	79	81	78	76	314						314	307	7
0500076L	CLG	VICTOR HUGO	SOURDEVAL-VENGEONS	28	19	29	15	91						91	88	3
0500083U	CLG	LE DINANDIER	VILLEDIEU-LES-POELES-ROUFFIGNY	76	56	46	42	220	7	7	4	10	28	248	233	15
			TOTAL	1 195	1 205	1 210	1 157	4 767	28	45	41	45	159	4 926	5 006	-80

ORNE

BE BOCAGE ORNAIS

				6EME	5EME	4EME	3EME	TOTAL 6è - 3è	6E SEGPA	5E SEGPA	4E SEGPA	3E SEGPA	TOTAL SEGPA	Rentrée 2016	Rappel Rentrée 2015	Variation
0610051Z	CLG	RENE CASSIN	ATHIS-VAL DE ROUVRE	71	53	74	76	274						274	275	-1
0611024G	CLG	DU HOULME	BRIOUZE	34	40	46	42	162						162	156	6
0610012G	CLG	HENRI DELIVET	CARROUGES	44	41	39	45	169						169	183	-14
0611220V	CLG	RENE GOSCINNY	CEAUCE	54	53	42	46	195						195	200	-5
0610970Y	CLG	JACQUES PREVERT	DOMFRONT EN POIRAIE	57	86	74	84	301	12	15	9	11	47	348	389	-41
0610023U	CLG	SEVIGNE	FLERS	126	131	141	141	539						539	587	-48
0610057F	CLG	JEAN MONNET	FLERS	82	74	83	74	313	17	25	12	16	70	383	394	-11
0610017M	CLG	CHARLES LEANDRE	LA FERRIERE-AUX-ETANGS	60	66	71	70	267						267	267	0
0610800N	CLG	JACQUES BREL	LA FERTE-MACE	84	98	76	81	339						339	353	-14
0610037J	CLG	GASTON LEFAVRAIS	PUTANGES-LE-LAC	55	46	49	51	201						201	194	7
0610042P	CLG	ALBERT CAMUS	TINCHEBRAY-BOCAGE	57	62	51	35	205						205	214	-9
			TOTAL	724	750	746	745	2 965	29	40	21	27	117	3 082	3 212	-130

BE CENTRE ORNE

				6EME	5EME	4EME	3EME	TOTAL 6è - 3è	6E SEGPA	5E SEGPA	4E SEGPA	3E SEGPA	TOTAL SEGPA	Rentrée 2016	Rappel Rentrée 2015	Variation
0610003X	CLG	JEAN RACINE	ALENCON	124	131	123	140	518	5	17	15	16	53	571	605	-34
0610056E	CLG	SAINT EXUPERY	ALENCON	98	94	84	80	356						356	356	0
0610918S	CLG	HONORE DE BALZAC	ALENCON	111	127	143	115	496	12	13	14	16	55	551	562	-11
0611026J	CLG	LOUISE MICHEL	ALENCON	56	60	75	60	251						251	271	-20
0611022E	CLG	JEAN ROSTAND	ARGENTAN	78	75	86	70	309	16	17	23	25	81	390	395	-5
0611023F	CLG	FRANCOIS TRUFFAUT	ARGENTAN	90	88	126	90	394						394	404	-10
0610016L	CLG	GEORGES BRASSENS	ECOUCHE-LES-VALLEES	64	71	77	53	265						265	272	-7
0610040M	CLG	NICOLAS-JACQUES CONTE	SEES	87	79	116	72	354						354	352	2
0610044S	CLG	ANDRE MALRAUX	TRUN	66	69	64	64	263						263	238	25
0610045T	CLG	ARLETTE HEE-FERGANT	VIMOUTIERS	37	41	33	28	139	5	3			8	147	169	-22
			TOTAL	811	835	927	772	3 345	38	50	52	57	197	3 542	3 624	-82

BE PERCHE-PAYS D'OUCHE

				6EME	5EME	4EME	3EME	TOTAL 6è - 3è	6E SEGPA	5E SEGPA	4E SEGPA	3E SEGPA	TOTAL SEGPA	Rentrée 2016	Rappel Rentrée 2015	Variation
0610010E	CLG	ROGER MARTIN DU GARD	BELLEME	63	69	71	66	269						269	308	-39
0610958K	CLG	JEAN MOULIN	GACE	80	71	78	77	306						306	317	-11
0610745D	CLG	MOLIERE	L'AIGLE	99	101	91	96	387	17	14	16	16	63	450	432	18
0611156A	CLG	FRANCOISE DOLTO	L'AIGLE	101	115	106	105	427						427	447	-20
0610031C	CLG	LOUIS GRENIER	LE MELE-SUR-SARTHE	64	56	68	66	254						254	260	-6
0610739X	CLG	FELIX LECLERC	LONGNY LES VILLAGES	37	52	51	46	186						186	202	-16
0610033E	CLG	EMILE CHARTIER	MORTAGNE-AU-PERCHE	109	125	131	119	484	13	15	16	15	59	543	543	0
0610036H	CLG	ANDRE COLLET	MOULINS-LA-MARCHE	61	50	50	57	218						218	222	-4
0610740Y	CLG	PAUL HAREL	REMALARD EN PERCHE	63	83	63	77	286						286	299	-13
0610959L	CLG	YVES MONTAND	VAL-AU-PERCHE	73	74	64	63	274						274	288	-14
			TOTAL	750	796	773	772	3 091	30	29	32	31	122	3 213	3 318	-105

EFFECTIFS DES COLLEGES PUBLICS REP ET REPPLUS (HORS ULIS) A LA RENTREE 2016

Collèges des réseaux d'éducation prioritaire (REP)

		Rentrée 2015	Rentrée 2016	Variation Effectifs	Variation %
0141136J	CLG PIERRE VARIGNON HEROUVILLE-SAINT-CLAIR	276	274	-2	-1 %
0141137K	CLG HENRI SELLIER COLOMBELLES	262	215	-47	-18 %
0141363F	CLG NELSON MANDELA HEROUVILLE-SAINT-CLAIR	339	348	9	3 %
	BE CAEN NORD	877	837	-40	-5 %
0141268C	CLG GUILLAUME DE NORMANDIE CAEN	639	621	-18	-3 %
	BE CAEN SUD	639	621	-18	-3 %
0141315D	CLG PIERRE SIMON DE LAPLACE LISIEUX	319	284	-35	-11 %
	BE PAYS D'AUGE	319	284	-35	-11 %
0141257R	CLG DU VAL D'AURE ISIGNY-SUR-MER	203	188	-15	-7 %
	BE DU BESSIN	203	188	-15	-7 %
	CALVADOS	2 038	1 930	-108	-5 %
0500068C	CLG SAINT EXUPERY SAINTE-MERE-EGLISE	222	221	-1	0 %
0501300S	CLG GUILLAUME FOUACE SAINT-VAAST-LA-HOUGUE	175	167	-8	-5 %
	BE NORD COTENTIN	397	388	-9	-2 %
0500053L	CLG LE FAIRAGE PERIERS	274	258	-16	-6 %
	BE CENTRE MANCHE	274	258	-16	-6 %
0500083U	CLG LE DINANDIER VILLEDIEU-LES-POELES-ROUFFIGNY	233	248	15	6 %
	BE SUD MANCHE	233	248	15	6 %
	MANCHE	904	894	-10	-1 %
0610057F	CLG JEAN MONNET FLERS	394	383	-11	-3 %
	BE BOCAGE ORNAIS	394	383	-11	-3 %
0610045T	CLG ARLETTE HEE-FERGANT VIMOUTIERS	169	147	-22	-13 %
	BE CENTRE ORNE	169	147	-22	-13 %
	ORNE	563	530	-33	-6 %
	ACADEMIE	3 505	3 354	-151	-4 %

Collèges des réseaux d'éducation prioritaire plus (REPPLUS)

		Rentrée 2015	Rentrée 2016	Variation Effectifs	Variation %
0141553M	CLG MARCEL PAGNOL CAEN	280	264	-16	-6 %
	BE CAEN SUD	280	264	-16	-6 %
	CALVADOS	280	264	-16	-6 %
0501205N	CLG LES PROVINCES CHERBOURG-EN-COTENTIN	354	350	-4	-1 %
	BE NORD COTENTIN	354	350	-4	-1 %
	MANCHE	354	350	-4	-1 %
0611026J	CLG LOUISE MICHEL ALENCON	271	251	-20	-7 %
	BE CENTRE ORNE	271	251	-20	-7 %
	ORNE	271	251	-20	-7 %
	ACADEMIE	905	865	-40	-4 %

EFFECTIFS D'ELEVES SCOLARISES EN SEGPA PUBLIC A LA RENTREE 2016

		6E SEGPA	5E SEGPA	4E SEGPA	3E SEGPA	TOTAL	
		Effectifs	Effectifs	Effectifs	Effectifs	Effectifs	Divisions
0140006F	CLG CHARLES LETOT BAYEUX	17	16	19	17	**69**	**5,0**
0141135H	CLG MICHELET LISIEUX	8	22	21	23	**74**	**6,0**
0141270E	CLG PAUL ELUARD DIVES-SUR-MER	5	8	12	14	**39**	**3,0**
0141273H	CLG CHARLES MOZIN TROUVILLE-SUR-MER	11	17	16	10	**54**	**4,0**
0141597K	CLG FERNAND LECHANTEUR CAEN	24	24	24	21	**93**	**6,0**
0141662F	CLG CHARLES LEMAITRE AUNAY-SUR-ODON	11	11	16	14	**52**	**4,0**
0141764S	CLG DES DOUITS FALAISE	17	10	17	18	**62**	**4,0**
0141767V	CLG MAUPAS VIRE	16	16	12	14	**58**	**3,7**
0141816Y	CLG JACQUES MONOD CAEN	16	16	24	20	**76**	**6,0**
0142271T	CLG LEPOLD SANGHOR IFS	17	16	23	20	**76**	**5,0**
	CALVADOS	142	156	184	171	**653**	**46,7**
0500010P	CLG MARCEL GRILLARD BRICQUEBEC	16	19	13	17	**65**	**4,0**
0500039W	CLG ANDRE MALRAUX GRANVILLE	6	20	11	12	**49**	**4,0**
0500061V	CLG JULES VERNE SAINT-HILAIRE-DU-HARCOUET	3	9	11	9	**32**	**3,0**
0500068C	CLG SAINT EXUPERY SAINTE-MERE-EGLISE	12	12	5	9	**38**	**4,0**
0500080R	CLG DIDEROT TOURLAVILLE	11	16	27	20	**74**	**6,0**
0500083U	CLG LE DINANDIER VILLEDIEU-LES-POELES	7	7	4	10	**28**	**2,0**
0500095G	CLG LOUIS PASTEUR SAINT-LO	15	22	19	14	**70**	**6,0**
0501205N	CLG LES PROVINCES CHERBOURG-OCTEVILLE	13	12	10	8	**43**	**4,0**
0501206P	CLG JACQUES PREVERT COUTANCES	11	18	20	15	**64**	**5,5**
0501242D	CLG LE CLOS TARDIF SAINT-JAMES	7	2	7	7	**23**	**2,0**
0501482P	CLG JULES FERRY QUERQUEVILLE	6	6	13	11	**36**	**3,0**
0501525L	CLG LA CHAUSSONNIERE AVRANCHES	5	7	8	7	**27**	**2,0**
	MANCHE	112	150	148	139	**549**	**45,5**
0610003X	CLG JEAN RACINE ALENCON	5	17	15	16	**53**	**3,8**
0610033E	CLG EMILE CHARTIER MORTAGNE-AU-PERCHE	13	15	16	15	**59**	**4,0**
0610045T	CLG ARLETTE HEE-FERGANT VIMOUTIERS	5	3			**8**	**1,0**
0610057F	CLG JEAN MONNET FLERS	17	25	12	16	**70**	**5,0**
0610745D	CLG MOLIERE L' AIGLE	17	14	16	16	**63**	**4,0**
0610918S	CLG HONORE DE BALZAC ALENCON	12	13	14	16	**55**	**4,0**
0610970Y	CLG JACQUES PREVERT DOMFRONT	12	15	9	11	**47**	**3,4**
0611022E	CLG JEAN ROSTAND ARGENTAN	16	17	23	25	**81**	**6,0**
	ORNE	97	119	105	115	**436**	**31,2**
	ACADEMIE	**351**	**425**	**437**	**425**	**1638**	**123,5**

Non comptée la SEGPA de l'EREA de l'Orne

EFFECTIFS DEFINITIFS DES ELEVES DES LYCEES PROFESSIONNELS ET SECTIONS PROFESSIONNELLES DE LPO PUBLICS SOUS STATUT SCOLAIRE (HORS ULIS) 2016 ET 2015

CALVADOS

BE CAEN NORD

				3EME	1CAP2	2CAP2	2NDE PRO	1ERE PRO	TLEPRO	MC	PDPRE BAC1	Rentrée 2016	Rappel Rentrée 2015	Variation
0140019V	LP	CAMILLE CLAUDEL	CAEN	24	43	41	147	150	143	13	36	**597**	**608**	**-11**
0142131R	LYC	JULES DUMONT D'URVILLE	CAEN				40	43	48			**131**	**133**	**-2**
0142133T	LYC	P. S. DE LAPLACE	CAEN	21	48	48	96	102	91			**406**	**413**	**-7**
			TOTAL	**45**	**91**	**89**	**283**	**295**	**282**	**13**	**36**	**1 134**	**1 154**	**-20**

BE CAEN SUD

				3EME	CAP 1 AN	1CAP2	2CAP2	2NDE PRO	1ERE PRO	TLEPRO	MC	DIMA	Rentrée 2016	Rappel Rentrée 2015	Variation
0140018U	LP	VICTOR LEPINE	CAEN	24	14	74	77	117	128	119	26		**579**	**594**	**-15**
0140052F	LYC	LOUIS LIARD	FALAISE					20	24	20			**64**	**64**	**0**
0141640G	LP	GUIBRAY	FALAISE	24		15	15	56	51	50			**211**	**206**	**5**
0142132S	LYC	FRANCOIS RABELAIS	IFS			10	9	113	116	116	40		**404**	**400**	**4**
0140020W	LP	JULES VERNE	MONDEVILLE	24	12	18	17	136	127	127	12	17	**490**	**489**	**1**
			TOTAL	**72**	**26**	**117**	**118**	**442**	**446**	**432**	**78**	**17**	**1 748**	**1 753**	**-5**

BE DU BESSIN

				3EME	1CAP2	2CAP2	2NDE PRO	1ERE PRO	TLEPRO	Rentrée 2016	Rappel Rentrée 2015	Variation
0140005E	LP	ARCISSE DE CAUMONT	BAYEUX	24	25	27	118	113	101	**408**	**409**	**-1**
			TOTAL	**24**	**25**	**27**	**118**	**113**	**101**	**408**	**409**	**-1**

BE BOCAGE VIROIS

				3EME	1CAP2	2CAP2	2NDE PRO	1ERE PRO	TLEPRO	Rentrée 2016	Rappel Rentrée 2015	Variation
0142120D	LYC	CHARLES TELLIER	CONDE-EN-NORMANDIE				47	47	145	**239**	**239**	**0**
0142178S	LP	JEAN MERMOZ	VIRE NORMANDIE	24	25	24	106	104	96	**379**	**363**	**16**
			TOTAL	**24**	**25**	**24**	**153**	**151**	**241**	**618**	**602**	**16**

BE PAYS D'AUGE

				3EME	1CAP2	2CAP2	2NDE PRO	1ERE PRO	TLEPRO	1BMA2	2BMA2	Rentrée 2016	Rappel Rentrée 2015	Variation
0141599M	LP	JEAN JOORIS	DIVES-SUR-MER	32	39	45	98	86	46			346	347	-1
0140056K	LYC	ALBERT SOREL	HONFLEUR	14	11	9	36	28	36			134	145	-11
0141276L	LP	PAUL CORNU	LISIEUX	45	65	61	159	150	152	12	9	653	659	-6
			TOTAL	91	115	115	293	264	234	12	9	1 133	1 151	-18

MANCHE

BE NORD COTENTIN

				3EME	CAP 1 AN	1CAP2	2CAP2	2NDE PRO	1ERE PRO	TLEPRO	MC	PDPRE BAC1	1ERE G-T & BT	1BTS2	2BTS2	Rentrée 2016	Rappel Rentrée 2015	Variation
0500032N	LP	EDMOND DOUCET	CHERBOURG-EN-COTENTIN	22		27	22	113	98	107	4					393	419	-26
0500089A	LP	ALEXIS DE TOCQUEVILLE	CHERBOURG-EN-COTENTIN		14	32	27	127	126	102		15	12			455	447	8
0501677B	LP	SAUXMARAIS	CHERBOURG-EN-COTENTIN	24		30	28	130	111	112				15	10	460	472	-12
			TOTAL	46	14	89	77	370	335	321	4	15	12	15	10	1 308	1 338	-30

BE CENTRE MANCHE

				3EME	CAP 1 AN	1CAP2	2CAP2	2NDE PRO	1ERE PRO	TLEPRO	1BMA2	1BTS2	Rentrée 2016	Rappel Rentrée 2015	Variation
0500027H	LP	LA ROQUELLE	COUTANCES	21		33	41	72	76	80	5	13	341	398	-57
0500028J	LP	LES SAPINS	COUTANCES	17	16	10	10	100	105	96			354	352	2
0501219D	LYC	CURIE-COROT	SAINT-LO	24		25	10	171	154	132			516	526	-10
			TOTAL	62	16	68	61	343	335	308	5	13	1 211	1 276	-65

BE SUD MANCHE

				3EME	CAP 1 AN	1CAP2	2CAP2	2NDE PRO	1ERE PRO	TLEPRO	PDPRE BAC1	Rentrée 2016	Rappel Rentrée 2015	Variation
0500002F	LYC	EMILE LITTRE	AVRANCHES					17	18	17		52	52	0
0500037U	LP	JULLIOT DE LA MORANDIERE	GRANVILLE	24		10	9	105	80	58		286	293	-7
0501850P	LYC	MAURICE MARLAND	GRANVILLE		15	14	15	71	72	64		251	273	-22
0500049G	LYC	ROBERT DE MORTAIN	MORTAIN-BOCAGE			9	7	22	23	24	3	88	103	-15
0500087Y	LYC	CLAUDE LEHEC	SAINT-HILAIRE-DU-HARCOUET	24		9	7	96	93	90		319	310	9
			TOTAL	48	15	42	38	311	286	253	3	996	1 031	-35

ORNE

BE BOCAGE ORNAIS

				3EME	1CAP2	2CAP2	2NDE PRO	1ERE PRO	TLEPRO	Rentrée 2016	Rappel Rentrée 2015	Variation
0610021S	LYC	JEAN GUEHENNO	FLERS	19	48	35	67	66	60	**295**	**310**	**-15**
0610018N	LYC	DES ANDAINES	LA FERTE-MACE		7	3	20	19	20	**69**	**73**	**-4**
0610019P	LP	FLORA TRISTAN	LA FERTE-MACE	11	20	18	101	104	83	**337**	**351**	**-14**
			TOTAL	**30**	**75**	**56**	**188**	**189**	**163**	**701**	**734**	**-33**

BE CENTRE ORNE

				3EME	1CAP2	2CAP2	2NDE PRO	1ERE PRO	TLEPRO	1BTS2	2BTS2	Rentrée 2016	Rappel Rentrée 2015	Variation
0610004Y	LP	MARCEL MEZEN	ALENCON	24	14	10	130	131	103			**412**	**400**	**12**
0611157B	LP	MARECHAL LECLERC	ALENCON	19	14	14	106	111	103			**367**	**365**	**2**
0610006A	LYC	MEZERAY	ARGENTAN		11	11	45	48	46			**161**	**153**	**8**
0611182D	LP	GABRIEL	ARGENTAN	12	18	13	46	47	45	15	2	**198**	**203**	**-5**
			TOTAL	**55**	**57**	**48**	**327**	**337**	**297**	**15**	**2**	**1 138**	**1 121**	**17**

BE PERCHE-PAYS D'OUCHE

				3EME	CAP 1 AN	1CAP2	2CAP2	2NDE PRO	1ERE PRO	TLEPRO	1BMA2	2BMA2	Rentrée 2016	Rappel Rentrée 2015	Variation
0610027Y	LP	NAPOLEON	L'AIGLE	22	23	31	29	77	76	68	10	10	**346**	**366**	**-20**
0611148S	LYC	JEAN MONNET	MORTAGNE-AU-PERCHE			12	11	18	18	18			**77**	**73**	**4**
			TOTAL	**22**	**23**	**43**	**40**	**95**	**94**	**86**	**10**	**10**	**423**	**439**	**-16**

EFFECTIFS DEFINITIFS DES ELEVES DES LYCEES PUBLICS SOUS STATUT SCOLAIRE (HORS ULIS) 2016 ET 2015

CALVADOS

BE CAEN NORD

				2NDE G-T	1ERE G-T	TERM G-T	1BTS2	2BTS2	CPGE-1	CPGE-2	PDPOS TBAC1	CL.M.NIV	Rentrée 2016	Rappel Rentrée 2015	Variation
0142059M	LYC	VICTOR HUGO	CAEN	277	279	261			97	123			1 037	1 024	13
0142107P	LYC	CHARLES DE GAULLE	CAEN	275	241	210			42	28			796	783	13
0142131R	LYC	JULES DUMONT D'URVILLE	CAEN	327	308	262	52	49	34	28			1 060	1 034	26
0142133T	LYC	P. S. DE LAPLACE	CAEN	113	125	117	109	95				24	583	574	9
0141796B	LYC	SALVADOR ALLENDE	HEROUVILLE-SAINT-CLAIR	418	399	320	63	61	32	17	23		1 333	1 292	41
0142173L	EXP	LYCEE ET COLLEGE EXP	HEROUVILLE-SAINT-CLAIR	51	42	62							155	163	-8
			TOTAL	1 461	1 394	1 232	224	205	205	196	23	24	4 964	4 870	94

BE CAEN SUD

				2NDE G-T	1ERE G-T	TERM G-T	1BTS2	2BTS2	CPGE-1	CPGE-2	DCG-1	DCG-2	DCG-3	PDPOS TBAC1	CL.M.NIV	Rentrée 2016	Rappel Rentrée 2015	Variation
0140013N	LYC	MALHERBE	CAEN	517	496	423			327	322						2 085	1 974	111
0140014P	LYC	AUGUSTIN FRESNEL	CAEN	306	285	305	30	29								955	945	10
0140017T	LYC	JEAN ROSTAND	CAEN	418	448	460	176	147			44	29	28	28		1 778	1 722	56
0140052F	LYC	LOUIS LIARD	FALAISE	278	270	221	27	14								810	725	85
0142132S	LYC	FRANCOIS RABELAIS	IFS	24	24	27	30	28							27	160	158	2
0141687H	LYC	JULES VERNE	MONDEVILLE	27	46	33	61	65								232	220	12
			TOTAL	1 570	1 569	1 469	324	283	327	322	44	29	28	28	27	6 020	5 744	276

BE DU BESSIN

				2NDE G-T	1ERE G-T	TERM G-T	1BTS2	2BTS2	Rentrée 2016	Rappel Rentrée 2015	Variation
0140004D	LYC	ALAIN CHARTIER	BAYEUX	247	190	202			639	630	9
0141274J	LYC	ARCISSE DE CAUMONT	BAYEUX	135	169	169	55	41	569	569	0
			TOTAL	382	359	371	55	41	1 208	1 199	9

BE BOCAGE VIROIS

				2NDE G-T	1ERE G-T	TERM G-T	1BTS2	2BTS2	PDPOS TBAC1	Rentrée 2016	Rappel Rentrée 2015	Variation
0142120D	LYC	CHARLES TELLIER	CONDE-EN-NORMANDIE	108	109	86				303	284	19
0141555P	LYC	MARIE CURIE	VIRE NORMANDIE	304	310	295	48	47	28	1 032	1 012	20
			TOTAL	412	419	381	48	47	28	1 335	1 296	39

EFFECTIFS DEFINITIFS DES ELEVES DES LYCEES PUBLICS SOUS STATUT SCOLAIRE (HORS ULIS) 2016 ET 2015

BE PAYS D'AUGE

				2NDE G-T	1ERE G-T	TERM G-T	1BTS2	2BTS2	Rentrée 2016	Rappel Rentrée 2015	Variation
0140043W	LYC	ANDRE MAUROIS	DEAUVILLE	191	153	138	28	31	**541**	**540**	**1**
0140056K	LYC	ALBERT SOREL	HONFLEUR	118	113	95			**326**	**312**	**14**
0140061R	LYC	MARCEL GAMBIER	LISIEUX	298	247	214			**759**	**723**	**36**
0141275K	LYC	PAUL CORNU	LISIEUX	97	122	93	78	63	**453**	**419**	**34**
			TOTAL	**704**	**635**	**540**	**106**	**94**	**2 079**	**1 994**	**85**

MANCHE

BE NORD COTENTIN

				2NDE G-T	1ERE G-T	TERM G-T	1BTS2	2BTS2	CPGE-1	CPGE-2	PDPOS TBAC1	Rentrée 2016	Rappel Rentrée 2015	Variation
0500016W	LYC	JEAN FRANCOIS MILLET	CHERBOURG-EN-COTENTIN	416	386	434			35	29	41	**1 341**	**1 347**	**-6**
0500017X	LYC	ALEXIS DE TOCQUEVILLE	CHERBOURG-EN-COTENTIN	239	296	288	101	95				**1 019**	**1 010**	**9**
0501828R	LYC	VICTOR GRIGNARD	CHERBOURG-EN-COTENTIN	242	219	215			45	38		**759**	**773**	**-14**
0500082T	LYC	HENRI CORNAT	VALOGNES	319	252	263						**834**	**788**	**46**
			TOTAL	**1 216**	**1 153**	**1 200**	**101**	**95**	**80**	**67**	**41**	**3 953**	**3 918**	**35**

BE CENTRE MANCHE

				2NDE G-T	1ERE G-T	TERM G-T	1BTS2	2BTS2	CPGE-1	CPGE-2	Rentrée 2016	Rappel Rentrée 2015	Variation
0501839C	LYC	SIVARD DE BEAULIEU	CARENTAN LES MARAIS	168	129	133	27	29			**486**	**482**	**4**
0500026G	LYC	CHARLES FRANCOIS LEBRU	COUTANCES	301	269	266	38	38			**912**	**868**	**44**
0500065Z	LYC	LE VERRIER	SAINT-LO	392	294	284			41	24	**1 035**	**969**	**66**
0501219D	LYC	CURIE-COROT	SAINT-LO	154	220	200	86	61			**721**	**717**	**4**
			TOTAL	**1 015**	**912**	**883**	**151**	**128**	**41**	**24**	**3 154**	**3 036**	**118**

BE SUD MANCHE

				2NDE G-T	1ERE G-T	TERM G-T	1BTS2	2BTS2	Rentrée 2016	Rappel Rentrée 2015	Variation
0500002F	LYC	EMILE LITTRE	AVRANCHES	340	351	337	34	28	**1 090**	**1 070**	**20**
0500036T	LYC	JULLIOT DE LA MORANDIER	GRANVILLE	272	228	220	41	36	**797**	**752**	**45**
0501850P	LYC	MAURICE MARLAND	GRANVILLE	22	28	25	41	42	**158**	**161**	**-3**
0500049G	LYC	ROBERT DE MORTAIN	MORTAIN-BOCAGE	166	138	135	25	22	**486**	**464**	**22**
0500087Y	LYC	CLAUDE LEHEC	SAINT-HILAIRE-DU-HARCOU	25	25	27	67	40	**184**	**169**	**15**
			TOTAL	**825**	**770**	**744**	**208**	**168**	**2 715**	**2 616**	**99**

EFFECTIFS DEFINITIFS DES ELEVES DES LYCEES PUBLICS SOUS STATUT SCOLAIRE (HORS ULIS) 2016 ET 2015

ORNE

BE BOCAGE ORNAIS

				2NDE G-T	1ERE G-T	TERM G-T	1BTS2	2BTS2	1BTS3	2BTS3	PDPOS TBAC1	Rentrée 2016	Rappel Rentrée 2015	Variation
0610014J	LYC	AUGUSTE CHEVALIER	DOMFRONT EN POIRAIE	140	132	111					24	**407**	**363**	**44**
0610021S	LYC	JEAN GUEHENNO	FLERS	258	211	216	28	33	17	13		**776**	**774**	**2**
0610018N	LYC	DES ANDAINES	LA FERTE-MACE	104	98	81	17	19				**319**	**316**	**3**
			TOTAL	**502**	**441**	**408**	**45**	**52**	**17**	**13**	**24**	**1 502**	**1 453**	**49**

BE CENTRE ORNE

				2NDE G-T	1ERE G-T	TERM G-T	1BTS2	2BTS2	PDPOS TBAC1	Rentrée 2016	Rappel Rentrée 2015	Variation
0610001V	LYC	ALAIN	ALENCON	280	275	266	21	13		**855**	**820**	**35**
0610002W	LYC	MARGUERITE DE NAVARRE	ALENCON	299	257	278	60	57	47	**998**	**991**	**7**
0610006A	LYC	MEZERAY	ARGENTAN	193	189	185	28	26		**621**	**632**	**-11**
			TOTAL	**772**	**721**	**729**	**109**	**96**	**47**	**2 474**	**2 443**	**31**

BE PERCHE-PAYS D'OUCHE

				2NDE G-T	1ERE G-T	TERM G-T	1BTS2	2BTS2	Rentrée 2016	Rappel Rentrée 2015	Variation
0610026X	LYC	NAPOLEON	L'AIGLE	269	208	195	12	5	**689**	**658**	**31**
0611148S	LYC	JEAN MONNET	MORTAGNE-AU-PERCHE	178	136	127	24	22	**487**	**479**	**8**
			TOTAL	**447**	**344**	**322**	**36**	**27**	**1 176**	**1 137**	**39**

EFFECTIFS DETAILLES DES ELEVES SCOLARISES EN 2NDE (HORS ULIS) PUBLIC A LA RENTREE 2016

			SECONDES					EFFECTIF TOTAL
			2NDE					
			2DEGT1	2DEGT2	2DEGT3	2 INS	2 STHR	
LYC	AUGUSTIN FRESNEL	CAEN		306				306
LYC	FRANCOIS RABELAIS	IFS					24	24
LYC	JEAN ROSTAND	CAEN		418				418
LYC	JULES VERNE	MONDEVILLE		20	7			27
LYC	LOUIS LIARD	FALAISE	30	248				278
LYC	MALHERBE	CAEN		507		10		517
		BE CAEN SUD	30	1 499	7	10	24	1 570
EXP	LYCEE ET COLLEGE EXP	HEROUVILLE-SAINT-CLAIR		51				51
LYC	CHARLES DE GAULLE	CAEN		275				275
LYC	JULES DUMONT D'URVILLE	CAEN		273	54			327
LYC	P. S. DE LAPLACE	CAEN	35	30	48			113
LYC	SALVADOR ALLENDE	HEROUVILLE-SAINT-CLAIR		418				418
LYC	VICTOR HUGO	CAEN		277				277
		BE CAEN NORD	35	1 324	102			1 461
LYC	CHARLES TELLIER	CONDE-EN-NORMANDIE	23	78	7			108
LYC	MARIE CURIE	VIRE NORMANDIE		304				304
		BE BOCAGE VIROIS	23	382	7			412
LYC	ALAIN CHARTIER	BAYEUX		247				247
LYC	ARCISSE DE CAUMONT	BAYEUX		135				135
		BE DU BESSIN		382				382
LYC	ALBERT SOREL	HONFLEUR	35	83				118
LYC	ANDRE MAUROIS	DEAUVILLE		191				191
LYC	MARCEL GAMBIER	LISIEUX		298				298
LYC	PAUL CORNU	LISIEUX		97				97
		BE PAYS D'AUGE	35	669				704
LYC	ALEXIS DE TOCQUEVILLE	CHERBOURG-EN-COTENTIN		239				239
LYC	HENRI CORNAT	VALOGNES		319				319
LYC	JEAN FRANCOIS MILLET	CHERBOURG-EN-COTENTIN		416				416
LYC	VICTOR GRIGNARD	CHERBOURG-EN-COTENTIN		242				242
		BE NORD COTENTIN		1 216				1 216
LYC	CLAUDE LEHEC	SAINT-HILAIRE-DU-HARCOUET			25			25
LYC	EMILE LITTRE	AVRANCHES		340				340
LYC	JULLIOT DE LA MORANDIERE	GRANVILLE		241	31			272
LYC	MAURICE MARLAND	GRANVILLE					22	22
LYC	ROBERT DE MORTAIN	MORTAIN-BOCAGE		166				166
		BE SUD MANCHE		747	56		22	825
LYC	CHARLES FRANCOIS LEBRUN	COUTANCES		301				301
LYC	CURIE-COROT	SAINT-LO		154				154
LYC	LE VERRIER	SAINT-LO		392				392
LYC	SIVARD DE BEAULIEU	CARENTAN LES MARAIS		168				168
		BE CENTRE MANCHE		1 015				1 015
LYC	ALAIN	ALENCON		280				280
LYC	MARGUERITE DE NAVARRE	ALENCON		299				299
LYC	MEZERAY	ARGENTAN		193				193
		BE CENTRE ORNE		772				772
LYC	AUGUSTE CHEVALIER	DOMFRONT EN POIRAIE		140				140
LYC	DES ANDAINES	LA FERTE-MACE		104				104
LYC	JEAN GUEHENNO	FLERS		256	2			258
		BE BOCAGE ORNAIS		500	2			502
LYC	JEAN MONNET	MORTAGNE-AU-PERCHE		178				178
LYC	NAPOLEON	L'AIGLE		269				269
		BE PERCHE-PAYS D'OUCHE		447				447
		ACADEMIE	123	8 953	174	10	46	9 306

2DEGT1 : cas dérogatoire 1 enseignement d'exploiration
2DEGT2 : cas général 2 enseignements d'exploration
2DEGT3 : cas dérogatoire 3 enseignements d'exploration
2 INS : 2nde Instrumentale
2 STHR : 2nde Sciences et Technologies de l'Hotellerie et Restauration.

EFFECTIFS DETAILLES DES ELEVES SCOLARISES EN 1ERE (HORS ULIS) PUBLIC A LA RENTREE 2016

			PREMIERES													EFFECTIF TOTAL
			1ERE Enseignement général				1ERE Enseignement technologique									
			1ERE ES	1ERE L	1ERE S	TOTAL	1BT	1ERE INS	1ERE ST2S	1ERE STD2A	1ERE STHR	1ERE STI2D	1ERE STL	1ERE STMG	TOTAL	
LYC	AUGUSTIN FRESNEL	CAEN	59	30	133	222								63	63	**285**
LYC	FRANCOIS RABELAIS	IFS									24				24	**24**
LYC	JEAN ROSTAND	CAEN	100	27	102	229			92				60	67	219	**448**
LYC	JULES VERNE	MONDEVILLE										46			46	**46**
LYC	LOUIS LIARD	FALAISE	77	49	96	222								48	48	**270**
LYC	MALHERBE	CAEN	125	87	204	416		11						69	80	**496**
		BE CAEN SUD	361	193	535	1 089		11	92		24	46	60	247	480	**1 569**
EXP	LYCEE ET COLLEGE EXP	HEROUVILLE-SAINT-CLAIR	15	13	14	42										**42**
LYC	CHARLES DE GAULLE	CAEN	75	42	124	241										**241**
LYC	JULES DUMONT D'URVILLE	CAEN	69	44	132	245						63			63	**308**
LYC	P. S. DE LAPLACE	CAEN			14	14				35		64		12	111	**125**
LYC	SALVADOR ALLENDE	HEROUVILLE-SAINT-CLAIR	80	41	173	294								105	105	**399**
LYC	VICTOR HUGO	CAEN	98	30	151	279										**279**
		BE CAEN NORD	337	170	608	1 115				35		127		117	279	**1 394**
LYC	CHARLES TELLIER	CONDE-EN-NORMANDIE	30	18	27	75						34			34	**109**
LYC	MARIE CURIE	VIRE NORMANDIE	58	41	114	213			46				16	35	97	**310**
		BE BOCAGE VIROIS	88	59	141	288			46			34	16	35	131	**419**
LYC	ALAIN CHARTIER	BAYEUX		55	135	190										**190**
LYC	ARCISSE DE CAUMONT	BAYEUX	76			76						35		58	93	**169**
		BE DU BESSIN	76	55	135	266						35		58	93	**359**
LYC	ALBERT SOREL	HONFLEUR	28	16	44	88								25	25	**113**
LYC	ANDRE MAUROIS	DEAUVILLE	61	26	66	153										**153**
LYC	MARCEL GAMBIER	LISIEUX	62	77	108	247										**247**
LYC	PAUL CORNU	LISIEUX			39	39						34		49	83	**122**
		BE PAYS D'AUGE	151	119	257	527						34		74	108	**635**
LP	ALEXIS DE TOCQUEVILLE	CHERBOURG-EN-COTENTIN					12								12	**12**
LYC	ALEXIS DE TOCQUEVILLE	CHERBOURG-EN-COTENTIN	50		66	116						99	25	56	180	**296**
LYC	HENRI CORNAT	VALOGNES	62	30	103	195								57	57	**252**
LYC	JEAN FRANCOIS MILLET	CHERBOURG-EN-COTENTIN	114	65	139	318			68						68	**386**
LYC	VICTOR GRIGNARD	CHERBOURG-EN-COTENTIN	52	31	100	183								36	36	**219**
		BE NORD COTENTIN	278	126	408	812	12		68			99	25	149	353	**1 165**
LYC	CLAUDE LEHEC	SAINT-HILAIRE-DU-HARCOUET										25			25	**25**
LYC	EMILE LITTRE	AVRANCHES	92	32	129	253							23	75	98	**351**
LYC	JULLIOT DE LA MORANDIERE	GRANVILLE	55	38	86	179						49			49	**228**
LYC	MAURICE MARLAND	GRANVILLE									28				28	**28**
LYC	ROBERT DE MORTAIN	MORTAIN-BOCAGE	33	13	65	111			27						27	**138**
		BE SUD MANCHE	180	83	280	543			27		28	74	23	75	227	**770**
LYC	CHARLES FRANCOIS LEBRUN	COUTANCES	74	48	88	210								59	59	**269**
LYC	CURIE-COROT	SAINT-LO			53	53						56	24	87	167	**220**
LYC	LE VERRIER	SAINT-LO	78	70	146	294										**294**
LYC	SIVARD DE BEAULIEU	CARENTAN LES MARAIS	40	24	36	100								29	29	**129**
		BE CENTRE MANCHE	192	142	323	657						56	24	175	255	**912**
LYC	ALAIN	ALENCON	78	26	104	208						56	11		67	**275**
LYC	MARGUERITE DE NAVARRE	ALENCON	54	66	62	182			34					41	75	**257**
LYC	MEZERAY	ARGENTAN	55	28	73	156								33	33	**189**
		BE CENTRE ORNE	187	120	239	546			34			56	11	74	175	**721**
LYC	AUGUSTE CHEVALIER	DOMFRONT EN POIRAIE	40	23	42	105			27						27	**132**
LYC	DES ANDAINES	LA FERTE-MACE		14	51	65								33	33	**98**
LYC	JEAN GUEHENNO	FLERS	35	29	86	150						26		35	61	**211**
		BE BOCAGE ORNAIS	75	66	179	320			27			26		68	121	**441**
LYC	JEAN MONNET	MORTAGNE-AU-PERCHE	23	24	60	107								29	29	**136**
LYC	NAPOLEON	L'AIGLE	32	26	64	122			29			29		28	86	**208**
		BE PERCHE-PAYS D'OUCHE	55	50	124	229			29			29		57	115	**344**
		ACADEMIE	**1 980**	**1 183**	**3 229**	**6 392**	**12**	**11**	**323**	**35**	**52**	**616**	**159**	**1 129**	**2 337**	**8 729**

Y compris 12 élèves de 1BT du LP Alexis de Tocqueville Cherbourg

EFFECTIFS DETAILLES DES ELEVES SCOLARISES EN TERM (HORS ULIS) PUBLIC A LA RENTREE 2016

			TERMINALES												EFFECTIF TOTAL
			TERM Enseignement général				TERM Enseignement tehcnologique								
			TERM ES	TERM L	TERM S	TOTAL	TERM INS	TERM ST2S	TERM STD2A	TERM STHR	TERM STI2D	TERM STL	TERM STMG	TOTAL	
LYC	AUGUSTIN FRESNEL	CAEN	95	32	120	247							58	58	305
LYC	FRANCOIS RABELAIS	IFS								27				27	27
LYC	JEAN ROSTAND	CAEN	84	33	100	217		95				48	100	243	460
LYC	JULES VERNE	MONDEVILLE									33			33	33
LYC	LOUIS LIARD	FALAISE	48	43	90	181							40	40	221
LYC	MALHERBE	CAEN	104	84	170	358	6						59	65	423
		BE CAEN SUD	331	192	480	1 003	6	95		27	33	48	257	466	1 469
EXP	LYCEE ET COLLEGE EXP	HEROUVILLE-SAINT-CLAIR	18	24	20	62									62
LYC	CHARLES DE GAULLE	CAEN	67	23	120	210									210
LYC	JULES DUMONT D'URVILLE	CAEN	77	33	107	217					45			45	262
LYC	P. S. DE LAPLACE	CAEN			18	18			34		53		12	99	117
LYC	SALVADOR ALLENDE	HEROUVILLE-SAINT-CLAIR	90	41	122	253							67	67	320
LYC	VICTOR HUGO	CAEN	83	27	151	261									261
		BE CAEN NORD	335	148	538	1 021			34		98		79	211	1 232
LYC	CHARLES TELLIER	CONDE-EN-NORMANDIE	33	11	32	76					10			10	86
LYC	MARIE CURIE	VIRE NORMANDIE	53	41	109	203		53				7	32	92	295
		BE BOCAGE VIROIS	86	52	141	279		53			10	7	32	102	381
LYC	ALAIN CHARTIER	BAYEUX		52	150	202									202
LYC	ARCISSE DE CAUMONT	BAYEUX	62			62					31		76	107	169
		BE DU BESSIN	62	52	150	264					31		76	107	371
LYC	ALBERT SOREL	HONFLEUR	32	16	32	80							15	15	95
LYC	ANDRE MAUROIS	DEAUVILLE	51	34	53	138									138
LYC	MARCEL GAMBIER	LISIEUX	65	56	93	214									214
LYC	PAUL CORNU	LISIEUX			22	22					32		39	71	93
		BE PAYS D'AUGE	148	106	200	454					32		54	86	540
LYC	ALEXIS DE TOCQUEVILLE	CHERBOURG-EN-COTENTIN	53		63	116					77	33	62	172	288
LYC	HENRI CORNAT	VALOGNES	81	20	121	222							41	41	263
LYC	JEAN FRANCOIS MILLET	CHERBOURG-EN-COTENTIN	85	89	161	335		99						99	434
LYC	VICTOR GRIGNARD	CHERBOURG-EN-COTENTIN	74	27	84	185							30	30	215
		BE NORD COTENTIN	293	136	429	858		99			77	33	133	342	1 200
LYC	CLAUDE LEHEC	SAINT-HILAIRE-DU-HARCOUET									27			27	27
LYC	EMILE LITTRE	AVRANCHES	109	30	101	240						18	79	97	337
LYC	JULLIOT DE LA MORANDIERE	GRANVILLE	66	33	75	174					46			46	220
LYC	MAURICE MARLAND	GRANVILLE								25				25	25
LYC	ROBERT DE MORTAIN	MORTAIN-BOCAGE	41	9	55	105		30						30	135
		BE SUD MANCHE	216	72	231	519		30		25	73	18	79	225	744
LYC	CHARLES FRANCOIS LEBRUN	COUTANCES	41	80	96	217							49	49	266
LYC	CURIE-COROT	SAINT-LO			51	51					56	17	76	149	200
LYC	LE VERRIER	SAINT-LO	82	80	122	284									284
LYC	SIVARD DE BEAULIEU	CARENTAN LES MARAIS	33	24	46	103							30	30	133
		BE CENTRE MANCHE	156	184	315	655					56	17	155	228	883
LYC	ALAIN	ALENCON	57	40	110	207					45	14		59	266
LYC	MARGUERITE DE NAVARRE	ALENCON	53	70	64	187		33					58	91	278
LYC	MEZERAY	ARGENTAN	63	19	69	151							34	34	185
		BE CENTRE ORNE	173	129	243	545		33			45	14	92	184	729
LYC	AUGUSTE CHEVALIER	DOMFRONT EN POIRAIE	32	14	38	84		27						27	111
LYC	DES ANDAINES	LA FERTE-MACE		15	39	54							27	27	81
LYC	JEAN GUEHENNO	FLERS	34	32	89	155					27		34	61	216
		BE BOCAGE ORNAIS	66	61	166	293		27			27		61	115	408
LYC	JEAN MONNET	MORTAGNE-AU-PERCHE	17	31	51	99							28	28	127
LYC	NAPOLEON	L'AIGLE	46	33	59	138		19			15		23	57	195
		BE PERCHE-PAYS D'OUCHE	63	64	110	237		19			15		51	85	322
		ACADEMIE	1 929	1 196	3 003	6 128	6	356	34	52	497	137	1 069	2 151	8 279

EFFECTIFS DEFINITIFS DES ELEVES DES EREA PUBLICS SOUS STATUT SCOLAIRE (HORS ULIS) 2016 ET 2015

CALVADOS

BE CAEN NORD

				1CAP2	2CAP2	Rentrée 2016	Rappel Rentrée 2015	Variation
0141420T	EREA	YVONNE GUEGAN	HEROUVILLE-SAINT-CLAIR	79	68	**147**	**153**	**-6**
			TOTAL	**79**	**68**	**147**	**153**	**-6**

MANCHE

BE CENTRE MANCHE

				1CAP2	2CAP2	Rentrée 2016	Rappel Rentrée 2015	Variation
0501232T	EREA	ROBERT DOISNEAU	SAINT-LO	51	49	**100**	**104**	**-4**
			TOTAL	**51**	**49**	**100**	**104**	**-4**

ORNE

BE BOCAGE ORNAIS

				6E SEGPA	5E SEGPA	4E SEGPA	3E SEGPA	1CAP2	2CAP2	Rentrée 2016	Rappel Rentrée 2015	Variation
0610996B	EREA	PIERRE MENDES-FRANCE	LA FERTE-MACE	13	15	12	16	27	27	**110**	**111**	**-1**
			TOTAL	**13**	**15**	**12**	**16**	**27**	**27**	**110**	**111**	**-1**

EFFECTIFS D'ELEVES SCOLARISES EN ULIS (Unités Localisées pour l'Inclusion Scolaire) PUBLIC RENTREE 2016

			2010	2011	2012	2013	2014	2015	2016
CLG	0140015R	CLG PASTEUR CAEN	12	15	17	15	17	16	17
	0140024A	CLG VILLEY DESMESERETS CAEN	12	13	16	17	15	14	16
	0140025B	CLG HASTINGS CAEN	11	15	17	17	17	15	17
	0140041U	CLG QUINTEFEUILLE COURSEULLES-SUR-MER	11	11	15	15	13	12	10
	0140070A	CLG BORIS VIAN MEZIDON-CANON	10	15	18	14	12	12	16
	0140075F	CLG GUSTAVE FLAUBERT PONT-L'EVEQUE	8	15	19	15	14	12	16
	0140088V	CLG SIMONE VEIL VILLERS-BOCAGE	8	11	11	12	15	15	18
	0141136J	CLG PIERRE VARIGNON HEROUVILLE-SAINT-CLAIR	15		16	18	16	16	16
	0141137K	CLG HENRI SELLIER COLOMBELLES	15	15	16	15	17	15	14
	0141257R	CLG DU VAL D'AURE ISIGNY-SUR-MER	10	12	11	11	12	12	11
	0141272G	CLG JACQUES PREVERT SAINT-PIERRE-SUR-DIVES				8	10	12	15
	0141273H	CLG CHARLES MOZIN TROUVILLE-SUR-MER	16	13	17	16	15	14	15
	0141313B	CLG HENRI BRUNET CAEN					10	16	17
	0141596J	CLG JEAN MOULIN CAEN		13	17	17	16	12	11
	0141762P	CLG ALAIN CHARTIER BAYEUX	16	16	17	16	14	16	18
	0141764S	CLG DES DOUITS FALAISE	14	14	19	15	17	15	18
	0141766U	CLG MARCEL GAMBIER LISIEUX	16	14	18	25	1	35	31
	0141767V	CLG MAUPAS VIRE NORMANDIE	11	12	13	16	15	15	16
	0141816Y	CLG JACQUES MONOD CAEN	13	13	15	17	15	16	16
	0141964J	CLG EMILE ZOLA GIBERVILLE	17	15	18	16	17	15	14
	0142145F	CLG LE VAL DE VIRE VIRE NORMANDIE	9	10	11	14	15	15	16
CLG		Somme :	224	242	301	309	293	320	338
LP	0140005E	LP LYC METIER ARCISSE DE CAUMONT BAYEUX		1					
	0140019V	LP LYC METIER CAMILLE CLAUDEL CAEN	12	14	12	13	11	9	9
	0141599M	LP JEAN JOORIS DIVES-SUR-MER	8	11	14	9	6	15	15
LP		Somme :	20	26	26	22	17	24	24
LYC	0140017T	LGT JEAN ROSTAND CAEN	8	8	5	2	2	6	6
	0141274J	LGT LYC METIER ARCISSE DE CAUMONT BAYEUX		3					
	0142133T	LPO LYC METIER P. S. DE LAPLACE CAEN			6	11	12	6	7
LYC		Somme :	8	11	11	13	14	12	13
		CALVADOS	252	279	338	344	324	356	375
CLG	0500003G	CLG CHALLEMEL LACOUR AVRANCHES	3	2	1	11	13	13	14
	0500010P	CLG MARCEL GRILLARD BRICQUEBEC-EN-COTENTIN	13	14	13	11	12	14	10
	0500012S	CLG LEON GAMBETTA CARENTAN LES MARAIS				12	13	13	12
	0500024E	CLG INGENIEUR CACHIN CHERBOURG-EN-COTENTIN	9	11	12	12	12	11	12
	0500039W	CLG ANDRE MALRAUX GRANVILLE						10	12
	0500050H	CLG ROBERT DE MORTAIN MORTAIN-BOCAGE	9	12	11	10	12	11	13
	0500059T	CLG JEAN GREMILLON SAINT-CLAIR-SUR-L'ELLE	11	12	11	14	12	12	13
	0500062W	CLG LE FERRONAY CHERBOURG-EN-COTENTIN				12	12	13	12
	0500072G	CLG BARBEY D'AUREVILLY SAINT-SAUVEUR-LE-VICOMTE							8
	0500079P	CLG ALBERT CAMUS TORIGNY-LES-VILLES					12	13	13
	0500080R	CLG DIDEROT CHERBOURG-EN-COTENTIN	11	11	12	12	12	12	12
	0500083U	CLG LE DINANDIER VILLEDIEU-LES-POELES-ROUFFIGNY	13	13	12	12	13	13	12
	0500092D	CLG LA BUCAILLE CHERBOURG-EN-COTENTIN	12	12	12	12	12	13	12
	0500094F	CLG GEORGES LAVALLEY SAINT-LO	10	13	14	14	13	12	14
	0500095G	CLG LOUIS PASTEUR SAINT-LO	6		4	3	1	1	
	0500096H	CLG FELIX BUHOT VALOGNES	11	12	10	12	13	12	
	0501206P	CLG JACQUES PREVERT COUTANCES			10	14	12	13	12
	0501216A	CLG EMILE ZOLA CHERBOURG-EN-COTENTIN	11	13	12	12	12	11	12
	0501239A	CLG LA VANLEE BREHAL	13	13	13	11	13	12	11
	0501458N	CLG G. DESDEVISES DU DEZERT LESSAY					12	12	12
	0501482P	CLG JULES FERRY CHERBOURG-EN-COTENTIN							12
	0501525L	CLG LA CHAUSSONNIERE SAINT-MARTIN-DES-CHAMPS	14	13	14				
	0501829S	CLG JEAN BAPTISTE CHARCOT CHERBOURG-EN-COTENTIN	2	1	2	3	3	2	2
CLG		Somme :	148	152	163	187	214	223	230
LP	0500032N	LP LYC METIER EDMOND DOUCET CHERBOURG-EN-COTENTIN							2
	0500089A	LP ALEXIS DE TOCQUEVILLE CHERBOURG-EN-COTENTIN							8
	0501677B	LP LYC METIER SAUXMARAIS CHERBOURG-EN-COTENTIN		9	13	18	18		18
LP		Somme :		9	13	18	18		28
LYC	0501219D	LPO CURIE-COROT SAINT-LO			6	9	16		11
LYC		Somme :			6	9	16		11
		MANCHE	148	161	182	214	248	223	269
CLG	0610003X	CLG JEAN RACINE ALENCON	11	9	11	11	11	8	11
	0610023U	CLG SEVIGNE FLERS	14	14	11	10	14	18	14
	0610031C	CLG LOUIS GRENIER LE MELE-SUR-SARTHE	11	12	9	11	12	7	8
	0610033E	CLG EMILE CHARTIER MORTAGNE-AU-PERCHE	11	13	13	13	14	12	8
	0610040M	CLG NICOLAS-JACQUES CONTE SEES					7	8	9
	0610056E	CLG SAINT EXUPERY ALENCON	10	7	9	8	9	9	10
	0610057F	CLG JEAN MONNET FLERS	15	13	13	12	13	17	15
	0610745D	CLG MOLIERE L'AIGLE	10	12	14	11	12	13	13
	0610918S	CLG HONORE DE BALZAC ALENCON	9	10	11	7	13	11	11
	0610970Y	CLG JACQUES PREVERT DOMFRONT EN POIRAIE							9
	0611022E	CLG JEAN ROSTAND ARGENTAN	12	13	13	13	12	9	12
	0611023F	CLG FRANCOIS TRUFFAUT ARGENTAN	11	12	14	12	10	13	11
	0611156A	CLG FRANCOISE DOLTO L'AIGLE	10			11	11	12	12
CLG		Somme :	124	115	118	119	138	137	143
LP	0610019P	LP FLORA TRISTAN LA FERTE-MACE	15	11	13	11	8	9	12
	0610027Y	LP NAPOLEON L'AIGLE					4		1
	0611157B	LP MARECHAL LECLERC ALENCON		5	12	12	10	7	10
LP		Somme :	15	16	25	23	22	16	23
		ORNE	139	131	143	142	160	153	166
		ACADEMIE	**539**	**571**	**663**	**700**	**732**	**732**	**810**

Rentrée 2015 : présense d'ULIS aux LP Saumarais Tourlaville, LPO Curie Corot Saint-Lô et LP Napoléon l'Aigle mais effectifs non connus au moment du constat.

Rentrée 2016 : présence d'ULIS au Collège Félix Buhot de Valognes mais effectifs non connus au moment du constat.

Rectorat - DPPM4 Octobre 2016

EFFECTIFS D'ELEVES SCOLARISES EN ULIS (Unités Localisées pour l'Inclusion Scolaire) PAR NIVEAU PUBLIC RENTREE 2016

		6EME	5EME	3EME	4EME	TOTAL
0140015R	CLG PASTEUR CAEN	3	4	6	4	17
0140024A	CLG VILLEY DESMESERETS CAEN	6	5	4	1	16
0140025B	CLG HASTINGS CAEN	4	4	1	8	17
0140041U	CLG QUINTEFEUILLE COURSEULLES-SUR-MER	5	1	3	1	10
0140070A	CLG BORIS VIAN MEZIDON-CANON	5	7		4	16
0140075F	CLG GUSTAVE FLAUBERT PONT-L'EVEQUE	2	3	6	5	16
0140088V	CLG SIMONE VEIL VILLERS-BOCAGE	4	4	6	4	18
0141136J	CLG PIERRE VARIGNON HEROUVILLE-SAINT-CLAIR	4	2	6	4	16
0141137K	CLG HENRI SELLIER COLOMBELLES	5	4	2	3	14
0141257R	CLG DU VAL D'AURE ISIGNY-SUR-MER	3	3	4	1	11
0141272G	CLG JACQUES PREVERT SAINT-PIERRE-SUR-DIVES	4	4	2	5	15
0141273H	CLG CHARLES MOZIN TROUVILLE-SUR-MER	7	4	2	2	15
0141313B	CLG HENRI BRUNET CAEN	4	4	3	6	17
0141596J	CLG JEAN MOULIN CAEN	2	3	2	4	11
0141762P	CLG ALAIN CHARTIER BAYEUX	3	6	3	6	18
0141764S	CLG DES DOUITS FALAISE	2	7	4	5	18
0141766U	CLG MARCEL GAMBIER LISIEUX	7	7	8	9	31
0141767V	CLG MAUPAS VIRE NORMANDIE	2	5	4	5	16
0141816Y	CLG JACQUES MONOD CAEN	6	1	6	3	16
0141964J	CLG EMILE ZOLA GIBERVILLE	3	1	5	5	14
0142145F	CLG LE VAL DE VIRE VIRE NORMANDIE	5	5	2	4	16
	CALVADOS	86	84	79	89	338
0500003G	CLG CHALLEMEL LACOUR AVRANCHES	1	4	3	6	14
0500010P	CLG MARCEL GRILLARD BRICQUEBEC-EN-COTENTIN		2	6	2	10
0500012S	CLG LEON GAMBETTA CARENTAN LES MARAIS		5	6	1	12
0500024E	CLG INGENIEUR CACHIN CHERBOURG-EN-COTENTIN			9	3	12
0500039W	CLG ANDRE MALRAUX GRANVILLE	3	4		5	12
0500050H	CLG ROBERT DE MORTAIN MORTAIN-BOCAGE	4	2	3	4	13
0500059T	CLG JEAN GREMILLON SAINT-CLAIR-SUR-L'ELLE	4	3	5	1	13
0500062W	CLG LE FERRONAY CHERBOURG-EN-COTENTIN		2	7	3	12
0500072G	CLG BARBEY D'AUREVILLY SAINT-SAUVEUR-LE-VICO		4	1	3	8
0500079P	CLG ALBERT CAMUS TORIGNY-LES-VILLES	4	4	3	2	13
0500080R	CLG DIDEROT CHERBOURG-EN-COTENTIN	1	1	3	7	12
0500083U	CLG LE DINANDIER VILLEDIEU-LES-POELES-ROUFFIG	3	2	2	5	12
0500092D	CLG LA BUCAILLE CHERBOURG-EN-COTENTIN	5	2	5		12
0500094F	CLG GEORGES LAVALLEY SAINT-LO		3	5	6	14
0501206P	CLG JACQUES PREVERT COUTANCES	2	3	3	4	12
0501216A	CLG EMILE ZOLA CHERBOURG-EN-COTENTIN	4	2	1	5	12
0501239A	CLG LA VANLEE BREHAL	4	5	2		11
0501458N	CLG G. DESDEVISES DU DEZERT LESSAY	3	3	3	3	12
0501482P	CLG JULES FERRY CHERBOURG-EN-COTENTIN	5	3	2	2	12
0501829S	CLG JEAN BAPTISTE CHARCOT CHERBOURG-EN-COT	2				2
	MANCHE	45	54	69	62	230
0610003X	CLG JEAN RACINE ALENCON	4	1	4	2	11
0610023U	CLG SEVIGNE FLERS	5	4	4	1	14
0610031C	CLG LOUIS GRENIER LE MELE-SUR-SARTHE	1		4	3	8
0610033E	CLG EMILE CHARTIER MORTAGNE-AU-PERCHE	2	3	1	2	8
0610040M	CLG NICOLAS-JACQUES CONTE SEES	3	3	1	2	9
0610056E	CLG SAINT EXUPERY ALENCON	4	1	2	3	10
0610057F	CLG JEAN MONNET FLERS	5	4	2	4	15
0610745D	CLG MOLIERE L'AIGLE	4	3	5	1	13
0610918S	CLG HONORE DE BALZAC ALENCON	5	2	2	2	11
0610970Y	CLG JACQUES PREVERT DOMFRONT EN POIRAIE	6	1		2	9
0611022E	CLG JEAN ROSTAND ARGENTAN	6	3	2	1	12
0611023F	CLG FRANCOIS TRUFFAUT ARGENTAN	2	2	1	6	11
0611156A	CLG FRANCOISE DOLTO L'AIGLE	2	2	2	6	12
	ORNE	49	29	30	35	143

Rentrée 2016 : présence d'ULIS au Collège Félix Buhot de Valognes mais effectifs non connus au moment du constat.

Rectorat - DPPM4 Octobre 2016

EFFECTIFS D'ELEVES SCOLARISES EN ULIS (Unités Localisées pour l'Inclusion Scolaire) PAR NIVEAU PUBLIC RENTREE 2016

		3EME	1CAP2	1ERE PRO	2CAP2	2NDE PRO	1ERE G-T	2NDE G-T	TERM G-T	TOTAL
0140017T	LGT JEAN ROSTAND CAEN						4	1	1	6
0140019V	LP LYC METIER CAMILLE CLAUDEL CAEN	5	2		2					9
0141599M	LP JEAN JOORIS DIVES-SUR-MER	8	3	1	1	2				15
0142133T	LPO LYC METIER P. S. DE LAPLACE CAEN	7								7
	CALVADOS	20	5	1	3	2	4	1	1	37
0500032N	LP LYC METIER EDMOND DOUCET CHERBOURG-EN-C		2							2
0500089A	LP ALEXIS DE TOCQUEVILLE CHERBOURG-EN-COTEN		2		6					8
0501219D	LPO CURIE-COROT SAINT-LO	5	3		3					11
0501677B	LP LYC METIER SAUXMARAIS CHERBOURG-EN-COTE	5	6		7					18
	MANCHE	10	13		16					39
0610019P	LP FLORA TRISTAN LA FERTE-MACE	12								12
0610027Y	LP NAPOLEON L'AIGLE				1					1
0611157B	LP MARECHAL LECLERC ALENCON	2	3	2	3					10
	ORNE	14	3	2	4					23

ACADEMIE DE CAEN
DPPM4

LES EFFECTIFS D'ELEVES DANS LE SECOND DEGRE DE L'ENSEIGNEMENT PRIVE SOUS CONTRAT
SOUS STATUT SCOLAIRE (Y COMPRIS LES ULIS)
RECAPITULATION ACADEMIQUE DE LA RENTREE 2016

DEPARTEMENTS	COLLEGES	LYCEES PROFES. SEP	LYCEES	TOTAL 2016	RAPPEL RENTREE 2015	VARIATION	
						EFFECTIFS	%
CALVADOS	7 274	2 203	4 621	14 098	13 926	172	1,24%
MANCHE	5 979	903	2 471	9 353	9 410	-57	-0,61%
ORNE	2 933	661	1 296	4 890	5 001	-111	-2,22%
ACADEMIE	16 186	3 767	8 388	28 341	28 337	4	0,01%

EVOLUTION DES EFFECTIFS D'ELEVES DE 2009 A 2016

ETABLISSEMENTS	RENTREE 2009	RENTREE 2010	RENTREE 2011	RENTREE 2012	RENTREE 2013	RENTREE 2014	RENTREE 2015	RENTREE 2016
COLLEGES	15 845	15 807	16 088	15 989	16 126	16 093	16 185	16 186
LP ET SEP	4 046	4 082	4 056	3 850	3 935	3 882	3 879	3 767
LYCEES	7 934	7 995	7 998	8 225	8 097	8 037	8 273	8 388
TOTAL	27 825	27 884	28 142	28 064	28 158	28 012	28 337	28 341

EFFECTIFS DEFINITIFS DES ELEVES DU SECOND DEGRE DE L'ENSEIGNEMENT PRIVE SOUS CONTRAT SOUS STATUT SCOLAIRE (HORS ULIS) 2016 ET 2015

COLLEGES

	6EME	5EME	4EME	3EME	TOTAL 6è - 3è	6E SEGPA	5E SEGPA	4E SEGPA	3E SEGPA	TOTAL SEGPA	Rentrée 2016	Rappel Rentrée 2015	Variation
CALVADOS	1 876	1 863	1 772	1 693	7 204	9	11	9	11	40	**7 244**	**7 140**	**104**
MANCHE	1 537	1 567	1 458	1 407	5 969						**5 969**	**5 962**	**7**
ORNE	723	804	686	720	2 933						**2 933**	**3 050**	**-117**
ACADEMIE	**4 136**	**4 234**	**3 916**	**3 820**	**16 106**	**9**	**11**	**9**	**11**	**40**	**16 146**	**16 152**	**-6**

LYCEES PROFESSIONNELS ET SECTIONS PROFESSIONNELLES DE LYCEES POLYVALENTS

	3EME	CAP 1 AN	1CAP2	2CAP2	2NDE PRO	1ERE PRO	TLEPRO	1BMA2	2BMA2	MC	PDPREBAC1	DIMA	1BTS2	2BTS2	Rentrée 2016	Rappel Rentrée 2015	Variation
CALVADOS	144	39	222	198	533	531	481	13	9			19			**2 189**	**2 230**	**-41**
MANCHE	103	15	24	29	230	252	241			9					**903**	**957**	**-54**
ORNE	51	13	27	30	176	173	159				32		23	24	**708**	**725**	**-17**
ACADEMIE	**298**	**67**	**273**	**257**	**939**	**956**	**881**	**13**	**9**	**9**	**32**	**19**	**23**	**24**	**3 800**	**3 912**	**-112**

LYCEES ET POST-BAC

	2NDE G-T	1ERE G-T	TERM G-T	1BTS2	2BTS2	CPGE-1	CPGE-2	PDPOSTBAC1	CL.M.NIV	Rentrée 2016	Rappel Rentrée 2015	Variation
CALVADOS	1 309	1 266	1 190	384	317	54	40	45	16	**4 621**	**4 521**	**100**
MANCHE	721	696	664	194	156			40		**2 471**	**2 480**	**-9**
ORNE	373	322	302	107	103			42		**1 249**	**1 226**	**23**
ACADEMIE	**2 403**	**2 284**	**2 156**	**685**	**576**	**54**	**40**	**127**	**16**	**8 341**	**8 227**	**114**

EFFECTIFS PRIVES PAR BASSIN D'EDUCATION (HORS ULIS) A LA RENTREE 2 016 ET VARIATION PAR RAPPORT 2015

	CLG			SEGPA			LP SEP			LYC PRE-BAC			LYC POST-BAC			TOTAL		
	2 016	Ecart	%	2 016	Ecart	%	2 016	Ecart	%	2 016	Ecart	%	2 016	Ecart	%	2 016	Ecart	%
BE DU BESSIN	693	**52**	**8,1 %**							281	**1**	**0,4 %**				974	**53**	**5,8 %**
BE BOCAGE VIROIS	295	**14**	**5,0 %**							79	**-18**	**-18,6 %**				374	**-4**	**-1,1 %**
BE PAYS D'AUGE	2 212	**20**	**0,9 %**				545	**22**	**4,2 %**	917	**-7**	**-0,8 %**	47	**-1**	**-2,1 %**	3 721	**34**	**0,9 %**
BE CAEN SUD	1 914	**9**	**0,5 %**				243	**-1**	**-0,4 %**	774	**23**	**3,1 %**	52	**5**	**10,6 %**	2 983	**36**	**1,2 %**
BE CAEN NORD	2 090	**12**	**0,6 %**	40	**-3**	**-7,0 %**	1 401	**-62**	**-4,2 %**	1 714	**103**	**6,4 %**	757	**-6**	**-0,8 %**	6 002	**44**	**0,7 %**
CALVADOS	7 204	**107**	**1,5 %**	40	**-3**	**-7,0 %**	2 189	**-41**	**-1,8 %**	3 765	**102**	**2,8 %**	856	**-2**	**-0,2 %**	14 054	**163**	**1,2 %**
BE CENTRE MANCHE	2 471	**43**	**1,8 %**				412	**-27**	**-6,2 %**	949	**-26**	**-2,7 %**	192	**4**	**2,1 %**	4 024	**-6**	**-0,1 %**
BE SUD MANCHE	1 634	**6**	**0,4 %**				134	**-12**	**-8,2 %**	585	**-24**	**-3,9 %**	113	**-14**	**-11,0 %**	2 466	**-44**	**-1,8 %**
BE NORD COTENTIN	1 864	**-42**	**-2,2 %**				357	**-15**	**-4,0 %**	547	**48**	**9,6 %**	85	**3**	**3,7 %**	2 853	**-6**	**-0,2 %**
MANCHE	5 969	**7**	**0,1 %**				903	**-54**	**-5,6 %**	2 081	**-2**	**-0,1 %**	390	**-7**	**-1,8 %**	9 343	**-56**	**-0,6 %**
BE CENTRE ORNE	1 047	**-46**	**-4,2 %**				272	**-13**	**-4,6 %**	489	**27**	**5,8 %**	101	**15**	**17,4 %**	1 909	**-17**	**-0,9 %**
BE PERCHE-PAYS D'OUCHE	621	**-29**	**-4,5 %**							87	**-13**	**-13,0 %**				708	**-42**	**-5,6 %**
BE BOCAGE ORNAIS	1 265	**-42**	**-3,2 %**				436	**-4**	**-0,9 %**	421	**6**	**1,4 %**	151	**-12**	**-7,4 %**	2 273	**-52**	**-2,2 %**
ORNE	2 933	**-117**	**-3,8 %**				708	**-17**	**-2,3 %**	997	**20**	**2,0 %**	252	**3**	**1,2 %**	4 890	**-111**	**-2,2 %**
ACADEMIE	16 106	**-3**	**0,0 %**	40	**-3**	**-7,0 %**	3 800	**-112**	**-2,9 %**	6 843	**120**	**1,8 %**	1 498	**-6**	**-0,4 %**	28 287	**-4**	**0,0 %**

BTS de LP comptés en LP SEP

EFFECTIFS DEFINITIFS DES ELEVES DES COLLEGES PRIVES SOUS CONTRAT SOUS STATUT SCOLAIRE (HORS ULIS) 2016 ET 2015

CALVADOS

BE CAEN NORD

				6EME	5EME	4EME	3EME	TOTAL 6è - 3è	6E SEGPA	5E SEGPA	4E SEGPA	3E SEGPA	TOTAL SEGPA	Rentrée 2016	Rappel Rentrée 2015	Variation
0141159J	CLG	INSTITUT SAINT PIERRE	CAEN	140	140	120	138	538						538	504	34
0141160K	CLG	SAINT JOSEPH	CAEN	198	205	208	177	788						788	777	11
0141216W	CLG	MAITRISE NOTRE-DAME	DOUVRES-LA-DELIVRANDE	145	168	142	162	617	9	11	9	11	40	657	697	-40
0141166S	CLG	SAINT-MICHEL	HEROUVILLE-SAINT-CLAIR	46	35	39	27	147						147	143	4
			TOTAL	529	548	509	504	2 090	9	11	9	11	40	2 130	2 121	9

BE CAEN SUD

				6EME	5EME	4EME	3EME	TOTAL 6è - 3è	Rentrée 2016	Rappel Rentrée 2015	Variation
0141163N	CLG	SAINT PAUL	CAEN	109	110	113	104	436	436	434	2
0141212S	CLG	SACRE COEUR	CAEN	119	123	109	98	449	449	452	-3
0141810S	CLG	SAINT PIERRE	CAEN	126	122	123	99	470	470	438	32
0141167T	CLG	SAINTE TRINITE	FALAISE	58	58	61	63	240	240	241	-1
0141228J	CLG	NOTRE DAME	LE HOM	89	84	83	63	319	319	340	-21
			TOTAL	501	497	489	427	1 914	1 914	1 905	9

BE DU BESSIN

				6EME	5EME	4EME	3EME	TOTAL 6è - 3è	Rentrée 2016	Rappel Rentrée 2015	Variation
0141860W	CLG	INSTITUTION JEANNE D ARC	BAYEUX	185	175	166	167	693	693	641	52
			TOTAL	185	175	166	167	693	693	641	52

BE BOCAGE VIROIS

				6EME	5EME	4EME	3EME	TOTAL 6è - 3è	Rentrée 2016	Rappel Rentrée 2015	Variation
0141214U	CLG	SACRE COEUR	CONDE-EN-NORMANDIE	21	22	20	26	89	89	103	-14
0141864A	CLG	INSTITUT SAINT-JEAN-EUDES	VIRE NORMANDIE	65	56	40	45	206	206	178	28
			TOTAL	86	78	60	71	295	295	281	14

BE PAYS D'AUGE

				6EME	5EME	4EME	3EME	TOTAL 6è - 3è	Rentrée 2016	Rappel Rentrée 2015	Variation
0141812U	CLG	SAINT LOUIS	CABOURG	56	54	48	25	183	**183**	**109**	**74**
0141168U	CLG	NOTRE DAME SAINT JOSEPH	HONFLEUR	42	29	43	21	135	**135**	**123**	**12**
0141219Z	CLG	ST J.B DE LA SALLE	LISIEUX	40	44	38	52	174	**174**	**200**	**-26**
0141862Y	CLG	NOTRE DAME	LISIEUX	161	146	149	139	595	**595**	**601**	**-6**
0141171X	CLG	NOTRE DAME	ORBEC	48	47	36	35	166	**166**	**171**	**-5**
0141226G	CLG	SAINTE THERESE	SAINT-PIERRE-SUR-DIVES	88	102	94	80	364	**364**	**380**	**-16**
0141863Z	CLG	MARIE-JOSEPH	TROUVILLE-SUR-MER	140	143	140	172	595	**595**	**608**	**-13**
			TOTAL	**575**	**565**	**548**	**524**	**2 212**	**2 212**	**2 192**	**20**

MANCHE

BE NORD COTENTIN

				6EME	5EME	4EME	3EME	TOTAL 6è - 3è	Rentrée 2016	Rappel Rentrée 2015	Variation
0500140F	CLG	SAINT JOSEPH	CHERBOURG-EN-COTENTIN	150	140	131	141	562	562	568	-6
0501702D	CLG	SAINT PAUL	CHERBOURG-EN-COTENTIN	114	123	132	115	484	484	517	-33
0501201J	CLG	ABBAYE	MONTEBOURG	23	40	23	25	111	111	121	-10
0500122L	CLG	NOTRE DAME	SAINT-PIERRE-EGLISE	40	44	31	34	149	149	150	-1
0500152U	CLG	DE L ABBAYE	SAINT-SAUVEUR-LE-VICOMTE	68	62	49	44	223	223	205	18
0500155X	CLG	SAINTE MARIE	VALOGNES	87	101	64	83	335	335	345	-10
			TOTAL	482	510	430	442	1 864	1 864	1 906	-42

BE CENTRE MANCHE

				6EME	5EME	4EME	3EME	TOTAL 6è - 3è	Rentrée 2016	Rappel Rentrée 2015	Variation
0501701C	CLG	INSTITUT SAINT-LO	AGNEAUX	130	150	145	164	589	589	593	-4
0500139E	CLG	INSTITUTION NOTRE-DAME	CARENTAN LES MARAIS	153	151	138	103	545	545	522	23
0500117F	CLG	JEAN PAUL II GUERARD	COUTANCES	40	52			92	92	87	5
0501703E	CLG	JEAN PAUL II GERMAIN	COUTANCES	94	95	140	126	455	455	469	-14
0500121K	CLG	LE BON SAUVEUR	SAINT-LO	87	85	80	106	358	358	359	-1
0500150S	CLG	INTERPAROISSIAL	SAINT-LO	86	69	67	65	287	287	263	24
0500154W	CLG	SAINTE MARIE	TESSY BOCAGE	39	34	39	33	145	145	135	10
			TOTAL	629	636	609	597	2 471	2 471	2 428	43

BE SUD MANCHE

				6EME	5EME	4EME	3EME	TOTAL 6è - 3è	Rentrée 2016	Rappel Rentrée 2015	Variation
0501704F	CLG	NOTRE DAME DE LA PROVIDENC	AVRANCHES	107	92	118	76	393	393	384	9
0501705G	CLG	SEVIGNE	GRANVILLE	136	153	139	142	570	570	568	2
0500144K	CLG	SACRE COEUR	MORTAIN-BOCAGE	32	42	25	29	128	128	134	-6
0500148P	CLG	IMMACULEE CONCEPTION	SAINT-HILAIRE-DU-HARCOUET	49	44	39	47	179	179	183	-4
0500149R	CLG	IMMACULEE CONCEPTION	SAINT-JAMES	16	16	16	15	63	63	60	3
0500153V	CLG	NOTRE DAME	SOURDEVAL-VENGEONS	31	25	28	22	106	106	99	7
0500123M	CLG	SAINT JOSEPH	VILLEDIEU-LES-POELES-ROUFFIGNY	55	49	54	37	195	195	200	-5
			TOTAL	426	421	419	368	1 634	1 634	1 628	6

ORNE

BE BOCAGE ORNAIS

				6EME	5EME	4EME	3EME	TOTAL 6è - 3è	Rentrée 2016	Rappel Rentrée 2015	Variation
0610695Z	CLG	NOTRE DAME	BRIOUZE	25	19	24	14	82	**82**	**88**	**-6**
0610696A	CLG	SACRE COEUR	DOMFRONT EN POIRAIE	48	48	35	44	175	**175**	**170**	**5**
0611092F	CLG	SAINT THOMAS D'AQUIN	FLERS	113	136	122	132	503	**503**	**525**	**-22**
0610699D	CLG	GIEL DON BOSCO	GIEL-COURTEILLES	10	17	13	7	47	**47**	**64**	**-17**
0610709P	CLG	NOTRE-DAME	LA FERTE-MACE	69	80	53	77	279	**279**	**282**	**-3**
0610714V	CLG	SAINT REMI	TINCHEBRAY-BOCAGE	47	49	34	49	179	**179**	**178**	**1**
			TOTAL	**312**	**349**	**281**	**323**	**1 265**	**1 265**	**1 307**	**-42**

BE CENTRE ORNE

				6EME	5EME	4EME	3EME	TOTAL 6è - 3è	Rentrée 2016	Rappel Rentrée 2015	Variation
0610693X	CLG	NOTRE DAME	ALENCON	72	75	74	48	269	**269**	**238**	**31**
0611091E	CLG	ST FRANCOIS DE SALES	ALENCON	77	81	67	69	294	**294**	**314**	**-20**
0611099N	CLG	JEANNE D ARC	ARGENTAN	55	82	59	61	257	**257**	**277**	**-20**
0611095J	CLG	MARIE IMMACULEE	SEES	45	66	61	55	227	**227**	**264**	**-37**
			TOTAL	**249**	**304**	**261**	**233**	**1 047**	**1 047**	**1 093**	**-46**

BE PERCHE-PAYS D'OUCHE

				6EME	5EME	4EME	3EME	TOTAL 6è - 3è	Rentrée 2016	Rappel Rentrée 2015	Variation
0610710R	CLG	TREGARO	GACE	20	11	12	15	58	**58**	**56**	**2**
0610691V	CLG	FOCH	L'AIGLE	104	100	99	99	402	**402**	**422**	**-20**
0611094H	CLG	BIGNON	MORTAGNE-AU-PERCHE	38	40	33	50	161	**161**	**172**	**-11**
			TOTAL	**162**	**151**	**144**	**164**	**621**	**621**	**650**	**-29**

EFFECTIFS D'ELEVES SCOLARISES EN SEGPA PRIVE SOUS CONTRAT A LA RENTREE 2016

		6E SEGPA	5E SEGPA	4E SEGPA	3E SEGPA	TOTAL	
		Effectifs	Effectifs	Effectifs	Effectifs	Effectifs	Divisions
0141216W	CLG PR MAITRISE NOTRE-DAME DOUVRES-LA-DELIVRANDE	9	11	9	11	**40**	**4,0**
	CALVADOS	9	11	9	11	**40**	**4,0**
	ACADEMIE	**9**	**11**	**9**	**11**	**40**	**4,0**

EFFECTIFS DEFINITIFS DES ELEVES DES LP PRIVES SOUS CONTRAT SOUS STATUT SCOLAIRE (HORS ULIS) 2016 ET 2015

CALVADOS

BE CAEN NORD

				3EME	CAP 1 AN	1CAP2	2CAP2	2NDE PRO	1ERE PRO	TLEPRO	1BMA2	2BMA2	Rentrée 2016	Rappel Rentrée 2015	Variation
0141191U	LP	NOTRE DAME DE FIDELITE	CAEN					54	53	53			160	158	2
0141866C	LP	INSTITUT LEMONNIER	CAEN	70	39	47	51	128	116	96	13	9	569	595	-26
0141867D	LP	SAINTE URSULE	CAEN	11		42	35	134	146	149			517	553	-36
0141193W	LP	NOTRE DAME DE NAZARETH	DOUVRES-LA-DELIVRANDE	9				49	54	43			155	157	-2
			TOTAL	90	39	89	86	365	369	341	13	9	1 401	1 463	-62

BE CAEN SUD

				1CAP2	2CAP2	2NDE PRO	1ERE PRO	TLEPRO	Rentrée 2016	Rappel Rentrée 2015	Variation
0141186N	LP	L'OASIS	CAEN	81	76	30	28	28	243	244	-1
			TOTAL	81	76	30	28	28	243	244	-1

BE PAYS D'AUGE

				3EME	1CAP2	2CAP2	2NDE PRO	1ERE PRO	TLEPRO	DIMA	Rentrée 2016	Rappel Rentrée 2015	Variation
0141192V	LP	SAINT-JOSEPH	DEAUVILLE	15	12	5	50	45	37		164	159	5
0141197A	LP	VICTORINE MAGNE	LISIEUX	23	40	31	7	8	10	19	138	132	6
0141868E	LP	LES ROSIERS	LISIEUX	16			81	81	65		243	232	11
			TOTAL	54	52	36	138	134	112	19	545	523	22

MANCHE

BE NORD COTENTIN

				3EME	1CAP2	2CAP2	2NDE PRO	1ERE PRO	TLEPRO	MC	Rentrée 2016	Rappel Rentrée 2015	Variation
0500132X	LP	INGENIEUR CACHIN	CHERBOURG-EN-COTENTIN	19	24	29	45	50	53	9	229	250	-21
0501788X	LP	THOMAS HELYE	CHERBOURG-EN-COTENTIN	14			38	39	37		128	122	6
			TOTAL	33	24	29	83	89	90	9	357	372	-15

BE CENTRE MANCHE

				3EME	CAP 1 AN	2NDE PRO	1ERE PRO	TLEPRO	Rentrée 2016	Rappel Rentrée 2015	Variation
0501825M	LP	INSTITUT SAINT LO	AGNEAUX	21		29	29	32	111	113	-2
0501941N	LP	INSTITUTION NOTRE DAME	CARENTAN LES MARAIS	18		44	46	31	139	150	-11
0501789Y	LP	LE BON SAUVEUR	SAINT-LO	11	15	42	48	46	162	176	-14
			TOTAL	50	15	115	123	109	412	439	-27

BE SUD MANCHE

				3EME	2NDE PRO	1ERE PRO	TLEPRO	Rentrée 2016	Rappel Rentrée 2015	Variation
0501787W	LP	NOTRE DAME DE LA PROVIDE	AVRANCHES	13	32	32	30	107	101	6
0500126R	LYC	SAINT-JOSEPH	VILLEDIEU-LES-POELES-ROUF	7		8	12	27	45	-18
			TOTAL	20	32	40	42	134	146	-12

ORNE

BE BOCAGE ORNAIS

				3EME	1CAP2	2CAP2	2NDE PRO	1ERE PRO	TLEPRO	PDPRE BAC1	1BTS2	2BTS2	Rentrée 2016	Rappel Rentrée 2015	Variation
0610698C	LYC	SAINT THOMAS D'AQUIN	FLERS	15			50	50	35	32			**182**	**172**	**10**
0610724F	LP	GIEL DON BOSCO	GIEL-COURTEILLES	13	18	20	50	48	58		23	24	**254**	**268**	**-14**
			TOTAL	**28**	**18**	**20**	**100**	**98**	**93**	**32**	**23**	**24**	**436**	**440**	**-4**

BE CENTRE ORNE

				3EME	CAP 1 AN	1CAP2	2CAP2	2NDE PRO	1ERE PRO	TLEPRO	Rentrée 2016	Rappel Rentrée 2015	Variation
0610692W	LYC	ST FRANCOIS DE SALES	ALENCON	12				29	22	26	**89**	**85**	**4**
0610721C	LP	JEANNE D ARC	ARGENTAN	11	13	9	10	47	53	40	**183**	**200**	**-17**
			TOTAL	**23**	**13**	**9**	**10**	**76**	**75**	**66**	**272**	**285**	**-13**

EFFECTIFS DEFINITIFS DES ELEVES DES LYCEES PRIVES SOUS CONTRAT SOUS STATUT SCOLAIRE (HORS ULIS) 2016 ET 2015

CALVADOS

BE CAEN NORD

				2NDE G-T	1ERE G-T	TERM G-T	1BTS2	2BTS2	CPGE-1	CPGE-2	PDPOS TBAC1	CL.M.NIV	Rentrée 2016	Rappel Rentrée 2015	Variation
0141164P	LYC	SAINTE MARIE	CAEN	263	259	210			25	17			774	724	50
0141175B	LYC	INSTITUT LEMONNIER	CAEN	52	78	71	116	89					406	379	27
0141178E	LYC	SAINTE URSULE	CAEN	88	118	123	187	154					670	680	-10
0142084P	LYC	NOTRE DAME DE FIDELITE	CAEN	27	30	29	31	31			45		193	194	-1
0141165R	LYC	COURS NOTRE-DAME	DOUVRES-LA-DELIVRANDE	137	92	108							337	298	39
0142108R	LYC	NOTRE DAME DE NAZARETH	DOUVRES-LA-DELIVRANDE	9	12	8	24	22				16	91	99	-8
			TOTAL	576	589	549	358	296	25	17	45	16	2 471	2 374	97

BE CAEN SUD

				2NDE G-T	1ERE G-T	TERM G-T	CPGE-1	CPGE-2	Rentrée 2016	Rappel Rentrée 2015	Variation
0141161L	LYC	JEANNE D'ARC	CAEN	279	260	235	29	23	826	798	28
			TOTAL	279	260	235	29	23	826	798	28

BE DU BESSIN

				2NDE G-T	1ERE G-T	TERM G-T	Rentrée 2016	Rappel Rentrée 2015	Variation
0141157G	LYC	INSTITUTION JEANNE D'ARC	BAYEUX	111	90	80	281	280	1
			TOTAL	111	90	80	281	280	1

BE BOCAGE VIROIS

				2NDE G-T	1ERE G-T	TERM G-T	Rentrée 2016	Rappel Rentrée 2015	Variation
0141173Z	LYC	SAINT JEAN EUDES	VIRE NORMANDIE	19	29	31	79	97	-18
			TOTAL	19	29	31	79	97	-18

BE PAYS D'AUGE

				2NDE G-T	1ERE G-T	TERM G-T	1BTS2	2BTS2	Rentrée 2016	Rappel Rentrée 2015	Variation
0141169V	LYC	INSTITUTION FREMONT	LISIEUX	140	132	140			412	418	-6
0141418R	LYC	LES ROSIERS	LISIEUX	40	46	55	26	21	188	208	-20
0141172Y	LYC	MARIE-JOSEPH	TROUVILLE-SUR-MER	144	120	100			364	346	18
			TOTAL	324	298	295	26	21	964	972	-8

EFFECTIFS DEFINITIFS DES ELEVES DES LYCEES PRIVES SOUS CONTRAT SOUS STATUT SCOLAIRE (HORS ULIS) 2016 ET 2015

MANCHE

BE NORD COTENTIN

				2NDE G-T	1ERE G-T	TERM G-T	1BTS2	2BTS2	Rentrée 2016	Rappel Rentrée 2015	Variation
0501299R	LYC	THOMAS HELYE	CHERBOURG-EN-COTENTIN	194	181	172	45	40	632	581	51
			TOTAL	194	181	172	45	40	632	581	51

BE CENTRE MANCHE

				2NDE G-T	1ERE G-T	TERM G-T	1BTS2	2BTS2	PDPOS TBAC1	Rentrée 2016	Rappel Rentrée 2015	Variation
0500120J	LYC	INSTITUT SAINT-LO	AGNEAUX	190	175	173	46	28		612	617	-5
0500116E	LYC	JEAN PAUL II	COUTANCES	106	94	100				300	316	-16
0500127S	LYC	LE BON SAUVEUR	SAINT-LO	29	41	41	44	34	40	229	230	-1
			TOTAL	325	310	314	90	62	40	1 141	1 163	-22

BE SUD MANCHE

				2NDE G-T	1ERE G-T	TERM G-T	1BTS2	2BTS2	Rentrée 2016	Rappel Rentrée 2015	Variation
0500112A	LYC	NOTRE DAME DE LA PROVID	AVRANCHES	94	107	75	44	40	360	346	14
0500119H	LYC	SEVIGNE	GRANVILLE	108	98	103	15	14	338	390	-52
			TOTAL	202	205	178	59	54	698	736	-38

EFFECTIFS DEFINITIFS DES ELEVES DES LYCEES PRIVES SOUS CONTRAT SOUS STATUT SCOLAIRE (HORS ULIS) 2016 ET 2015

ORNE

BE BOCAGE ORNAIS

				2NDE G-T	1ERE G-T	TERM G-T	1BTS2	2BTS2	PDPOS TBAC1	Rentrée 2016	Rappel Rentrée 2015	Variation
0610698C	LYC	SAINT THOMAS D'AQUIN	FLERS	160	122	139	52	57	42	572	578	-6
			TOTAL	160	122	139	52	57	42	572	578	-6

BE CENTRE ORNE

				2NDE G-T	1ERE G-T	TERM G-T	1BTS2	2BTS2	Rentrée 2016	Rappel Rentrée 2015	Variation
0610692W	LYC	ST FRANCOIS DE SALES	ALENCON	105	93	64	11	8	281	264	17
0610694Y	LYC	JEANNE D ARC	ARGENTAN	41	45	34	44	38	202	182	20
0610702G	LYC	MARIE IMMACULEE	SEES	45	28	34			107	102	5
			TOTAL	191	166	132	55	46	590	548	42

BE PERCHE-PAYS D'OUCHE

				2NDE G-T	1ERE G-T	TERM G-T	Rentrée 2016	Rappel Rentrée 2015	Variation
0610700E	LYC	BIGNON	MORTAGNE-AU-PERCHE	22	34	31	87	100	-13
			TOTAL	22	34	31	87	100	-13

EFFECTIFS DETAILLES DES ELEVES SCOLARISES EN 2NDE (HORS ULIS) PRIVE SOUS CONTRAT A LA RENTREE 2016

			SECONDES				EFFECTIF TOTAL
			2NDE				
			2DEGT1	2DEGT2	2DEGT3	2 STHR	
LYC	JEANNE D'ARC	CAEN		279			279
		BE CAEN SUD		279			279
LYC	COURS NOTRE-DAME	DOUVRES-LA-DELIVRANDE		137			137
LYC	INSTITUT LEMONNIER	CAEN			52		52
LYC	NOTRE DAME DE FIDELITE	CAEN		27			27
LYC	NOTRE DAME DE NAZARETH	DOUVRES-LA-DELIVRANDE				9	9
LYC	SAINTE MARIE	CAEN		263			263
LYC	SAINTE URSULE	CAEN		88			88
		BE CAEN NORD		515	52	9	576
LYC	SAINT JEAN EUDES	VIRE NORMANDIE		10	9		19
		BE BOCAGE VIROIS		10	9		19
LYC	INSTITUTION JEANNE D'ARC	BAYEUX		111			111
		BE DU BESSIN		111			111
LYC	INSTITUTION FREMONT	LISIEUX		140			140
LYC	LES ROSIERS	LISIEUX		40			40
LYC	MARIE-JOSEPH	TROUVILLE-SUR-MER		144			144
		BE PAYS D'AUGE		324			324
LYC	THOMAS HELYE	CHERBOURG-EN-COTENTIN	32	162			194
		BE NORD COTENTIN	32	162			194
LYC	NOTRE DAME DE LA PROVIDENCE	AVRANCHES		94			94
LYC	SEVIGNE	GRANVILLE		108			108
		BE SUD MANCHE		202			202
LYC	INSTITUT SAINT-LO	AGNEAUX		190			190
LYC	JEAN PAUL II	COUTANCES	17	89			106
LYC	LE BON SAUVEUR	SAINT-LO		29			29
		BE CENTRE MANCHE	17	308			325
LYC	JEANNE D ARC	ARGENTAN		41			41
LYC	MARIE IMMACULEE	SEES		45			45
LYC	ST FRANCOIS DE SALES	ALENCON		105			105
		BE CENTRE ORNE		191			191
LYC	SAINT THOMAS D'AQUIN	FLERS		160			160
		BE BOCAGE ORNAIS		160			160
LYC	BIGNON	MORTAGNE-AU-PERCHE		22			22
		BE PERCHE-PAYS D'OUCHE		22			22
		ACADEMIE	49	2 284	61	9	2 403

2DEGT1 : cas dérogatoire 1 enseignement d'exploiration
2DEGT2 : cas général 2 enseignements d'exploration
2DEGT3 : cas dérogatoire 3 enseignements d'exploration
2 STHR : 2nde Sciences et Technologies de l'Hotellerie et Restauration.

EFFECTIFS DETAILLES DES ELEVES SCOLARISES EN 1ERE (HORS ULIS) PRIVE SOUS CONTRAT A LA RENTREE 2016

			PREMIERES										EFFECTIF TOTAL
			1ERE Enseignement général				1ERE Enseignement technologique						
			1ERE ES	1ERE L	1ERE S	TOTAL	1ERE ST2S	1ERE STHR	1ERE STI2D	1ERE STL	1ERE STMG	TOTAL	
LYC	JEANNE D'ARC	CAEN	68	16	176	260							**260**
		BE CAEN SUD	68	16	176	260							**260**
LYC	COURS NOTRE-DAME	DOUVRES-LA-DELIVRANDE	29	12	51	92							**92**
LYC	INSTITUT LEMONNIER	CAEN			19	19			59			59	**78**
LYC	NOTRE DAME DE FIDELITE	CAEN					30					30	**30**
LYC	NOTRE DAME DE NAZARETH	DOUVRES-LA-DELIVRANDE						12				12	**12**
LYC	SAINTE MARIE	CAEN	93	33	109	235				24		24	**259**
LYC	SAINTE URSULE	CAEN					58				60	118	**118**
		BE CAEN NORD	122	45	179	346	88	12	59	24	60	243	**589**
LYC	SAINT JEAN EUDES	VIRE NORMANDIE	4	9	9	22				7		7	**29**
		BE BOCAGE VIROIS	4	9	9	22				7		7	**29**
LYC	INSTITUTION JEANNE D'ARC	BAYEUX	28	19	43	90							**90**
		BE DU BESSIN	28	19	43	90							**90**
LYC	INSTITUTION FREMONT	LISIEUX	59	17	56	132							**132**
LYC	LES ROSIERS	LISIEUX					28				18	46	**46**
LYC	MARIE-JOSEPH	TROUVILLE-SUR-MER	48	16	56	120							**120**
		BE PAYS D'AUGE	107	33	112	252	28				18	46	**298**
LYC	THOMAS HELYE	CHERBOURG-EN-COTENTIN	41	17	99	157					24	24	**181**
		BE NORD COTENTIN	41	17	99	157					24	24	**181**
LYC	NOTRE DAME DE LA PROVIDENCE	AVRANCHES	26	16	36	78					29	29	**107**
LYC	SEVIGNE	GRANVILLE	41	14	43	98							**98**
		BE SUD MANCHE	67	30	79	176					29	29	**205**
LYC	INSTITUT SAINT-LO	AGNEAUX	56	15	70	141					34	34	**175**
LYC	JEAN PAUL II	COUTANCES	23	16	41	80					14	14	**94**
LYC	LE BON SAUVEUR	SAINT-LO					41					41	**41**
		BE CENTRE MANCHE	79	31	111	221	41				48	89	**310**
LYC	JEANNE D ARC	ARGENTAN	17	5	23	45							**45**
LYC	MARIE IMMACULEE	SEES	15		13	28							**28**
LYC	ST FRANCOIS DE SALES	ALENCON	22	12	44	78					15	15	**93**
		BE CENTRE ORNE	54	17	80	151					15	15	**166**
LYC	SAINT THOMAS D'AQUIN	FLERS	23	12	54	89	20				13	33	**122**
		BE BOCAGE ORNAIS	23	12	54	89	20				13	33	**122**
LYC	BIGNON	MORTAGNE-AU-PERCHE	10	7	17	34							**34**
		BE PERCHE-PAYS D'OUCHE	10	7	17	34							**34**
		ACADEMIE	**603**	**236**	**959**	**1 798**	**177**	**12**	**59**	**31**	**207**	**486**	**2 284**

EFFECTIFS DETAILLES DES ELEVES SCOLARISES EN TERM (HORS ULIS) PRIVE SOUS CONTRAT A LA RENTREE 2016

			TERMINALES										EFFECTIF TOTAL
			TERM Enseignement général				TERM Enseignement tehcnologique						
			TERM ES	TERM L	TERM S	TOTAL	TERM ST2S	TERM STHR	TERM STI2D	TERM STL	TERM STMG	TOTAL	
LYC	JEANNE D'ARC	CAEN	70	18	147	235							**235**
		BE CAEN SUD	**70**	**18**	**147**	235							**235**
LYC	COURS NOTRE-DAME	DOUVRES-LA-DELIVRANDE	48	13	47	108							**108**
LYC	INSTITUT LEMONNIER	CAEN			13	13			58			58	**71**
LYC	NOTRE DAME DE FIDELITE	CAEN					29					29	**29**
LYC	NOTRE DAME DE NAZARETH	DOUVRES-LA-DELIVRANDE						8				8	**8**
LYC	SAINTE MARIE	CAEN	69	32	93	194				16		16	**210**
LYC	SAINTE URSULE	CAEN					56				67	123	**123**
		BE CAEN NORD	**117**	**45**	**153**	315	**85**	**8**	**58**	**16**	**67**	234	**549**
LYC	SAINT JEAN EUDES	VIRE NORMANDIE	5	9	11	25				6		6	**31**
		BE BOCAGE VIROIS	**5**	**9**	**11**	25				**6**		6	**31**
LYC	INSTITUTION JEANNE D'ARC	BAYEUX	29	16	35	80							**80**
		BE DU BESSIN	**29**	**16**	**35**	80							**80**
LYC	INSTITUTION FREMONT	LISIEUX	48	30	62	140							**140**
LYC	LES ROSIERS	LISIEUX					31				24	55	**55**
LYC	MARIE-JOSEPH	TROUVILLE-SUR-MER	34	17	49	100							**100**
		BE PAYS D'AUGE	**82**	**47**	**111**	240	**31**				**24**	55	**295**
LYC	THOMAS HELYE	CHERBOURG-EN-COTENTIN	45	22	81	148					24	24	**172**
		BE NORD COTENTIN	**45**	**22**	**81**	148					**24**	24	**172**
LYC	NOTRE DAME DE LA PROVIDEN	AVRANCHES	14	9	30	53					22	22	**75**
LYC	SEVIGNE	GRANVILLE	37	14	52	103							**103**
		BE SUD MANCHE	**51**	**23**	**82**	156					**22**	22	**178**
LYC	INSTITUT SAINT-LO	AGNEAUX	53	21	70	144					29	29	**173**
LYC	JEAN PAUL II	COUTANCES	24	14	47	85					15	15	**100**
LYC	LE BON SAUVEUR	SAINT-LO					41					41	**41**
		BE CENTRE MANCHE	**77**	**35**	**117**	229	**41**				**44**	85	**314**
LYC	JEANNE D ARC	ARGENTAN	17	2	15	34							**34**
LYC	MARIE IMMACULEE	SEES	15		19	34							**34**
LYC	ST FRANCOIS DE SALES	ALENCON	14	12	31	57					7	7	**64**
		BE CENTRE ORNE	**46**	**14**	**65**	125					**7**	7	**132**
LYC	SAINT THOMAS D'AQUIN	FLERS	28	10	46	84	32				23	55	**139**
		BE BOCAGE ORNAIS	**28**	**10**	**46**	84	**32**				**23**	55	**139**
LYC	BIGNON	MORTAGNE-AU-PERCHE	9	9	13	31							**31**
		BE PERCHE-PAYS D'OUCHE	**9**	**9**	**13**	31							**31**
		ACADEMIE	**559**	**248**	**861**	**1 668**	**189**	**8**	**58**	**22**	**211**	**488**	**2 156**

EFFECTIFS D'ELEVES SCOLARISES EN ULIS (Unités Localisées pour l'Inclusion Scolaire) PRIVE SOUS CONTRAT RENTREE 2016

			2010	2011	2012	2013	2014	2015	2016
CLG	0141159J	CLG PR INSTITUT SAINT PIERRE CAEN	15	12	10	11	10	12	10
	0141212S	CLG PR SACRE COEUR CAEN			7	11	9	10	10
	0141219Z	CLG PR ST J.B DE LA SALLE LISIEUX							10
CLG		Somme :	15	12	17	22	19	22	30
LP	0141186N	LP PR OASIS CAEN	8	11	13	13	14	13	12
	0141197A	LP PR VICTORINE MAGNE LISIEUX							2
LP		Somme :	8	11	13	13	14	13	14
		CALVADOS	23	23	30	35	33	35	44
CLG	0500121K	CLG PR SAINT JOSEPH SAINT-LO				6	5	11	10
CLG		Somme :				6	5	11	10
		MANCHE				6	5	11	10
		ACADEMIE	23	23	30	41	38	46	54

EFFECTIFS D'ELEVES SCOLARISES EN ULIS (Unités Localisées pour l'Inclusion Scolaire) PAR NIVEAU PRIVE SOUS CONTRAT RENTREE 2016

		6EME	5EME	3EME	4EME	TOTAL
0141159J	CLG PR INSTITUT SAINT PIERRE CAEN	4	2	2	2	10
0141212S	CLG PR SACRE COEUR CAEN	4	3	1	2	10
0141219Z	CLG PR ST J.B DE LA SALLE LISIEUX	7	2		1	10
	CALVADOS	15	7	3	5	30
0500121K	CLG PR SAINT JOSEPH SAINT-LO	4	4		2	10
	MANCHE	4	4		2	10

EFFECTIFS D'ELEVES SCOLARISES EN ULIS (Unités Localisées pour l'Inclusion Scolaire) PAR NIVEAU PRIVE SOUS CONTRAT RENTREE 2016

		1CAP2	2CAP2	TOTAL
0141186N	LP PR OASIS CAEN	8	4	12
0141197A	LP PR VICTORINE MAGNE LISIEUX	2		2
	CALVADOS	10	4	14

Rectorat de l'académie de Caen
168, rue Caponière BP 46184 - 14061 Caen cedex
www.ac-caen.fr

Réalisation : DPPM4 - Catherine LEMIÈRE
dppm@ac-caen.fr
tél : 02 31 30 15 07 - fax : 02 31 30 15 92

Couverture : service communication

Impression : unité académique d'impression - décembre 2016

académie Caen

Liberté • Égalité • Fraternité
RÉPUBLIQUE FRANÇAISE

Région académique
NORMANDIE

MINISTÈRE
DE L'ÉDUCATION NATIONALE,
DE L'ENSEIGNEMENT SUPÉRIEUR
ET DE LA RECHERCHE